



PAROISSE DU
CHESNAY-ROCQUENCOURT

Consultation *paroissiale*

PRÉSENTATION DES RÉSULTATS
MAI 2026



PAROISSE DU
CHESNAY-ROCQUENCOURT
DIOCÈSE DE VERSAILLES

Sommaire



**INFORMATIONS SUR LA PAROISSE
ET LA CONSULTATION**



PRÉSENTATION DES RÉSULTATS



A VENIR...

**ANALYSES PROPOSÉES
DÉCISIONS À PRENDRE**



A VENIR...

CALENDRIER & MISE EN OEUVRE

Quelques informations préalables

La paroisse du Chesnay-Rocquencourt rassemble 3 églises :

- Saint-Antoine de Padoue
- Notre-Dame de la Résurrection
- Saint-Germain

On dénombre environ **3500 pratiquants réguliers** le WE, pour 35.000 habitants.

Elle a comme particularité de compter en son sein la communauté St Charles Borromée, qui rassemble les fidèles habitués à la célébration de la liturgie en forme extraordinaire (missel de 1962) lors des deux messes ainsi célébrées le dimanche matin à Saint-Germain.

En mai 2026, 5 prêtres et un diacre permanent sont en mission sur la paroisse.

Le dimanche de la miséricorde - 12 avril 2026 - est lancée cette **grande consultation paroissiale ouverte à tous les paroissiens de 15 ans et plus**. On est invité à y répondre sur le site internet de la paroisse, à travers un formulaire en ligne. Les **réponses sont anonymes**. Seuls ceux qui souhaitent être recontactés sont invités à laisser leurs coordonnées.

Dès le lancement, est annoncée la date de fin de la consultation fixée au Dimanche 3 mai à minuit.

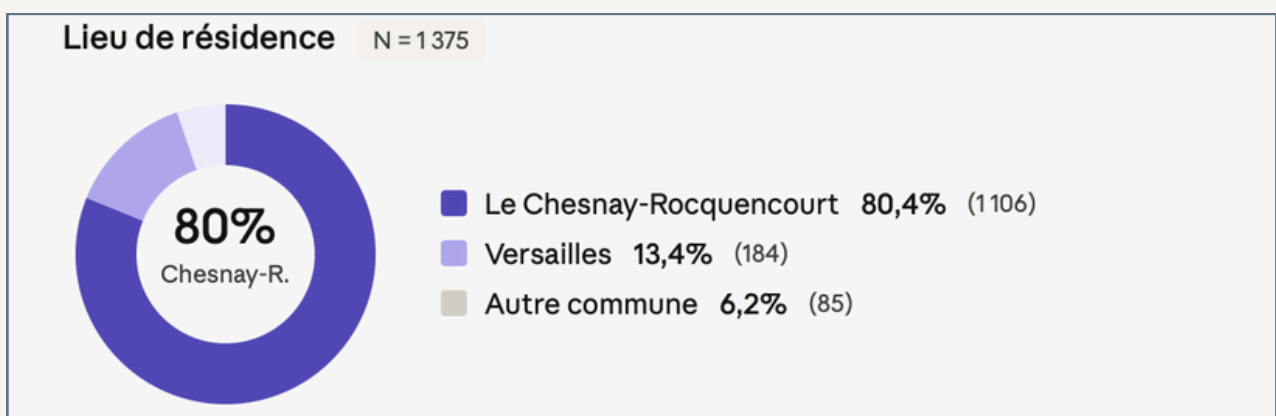
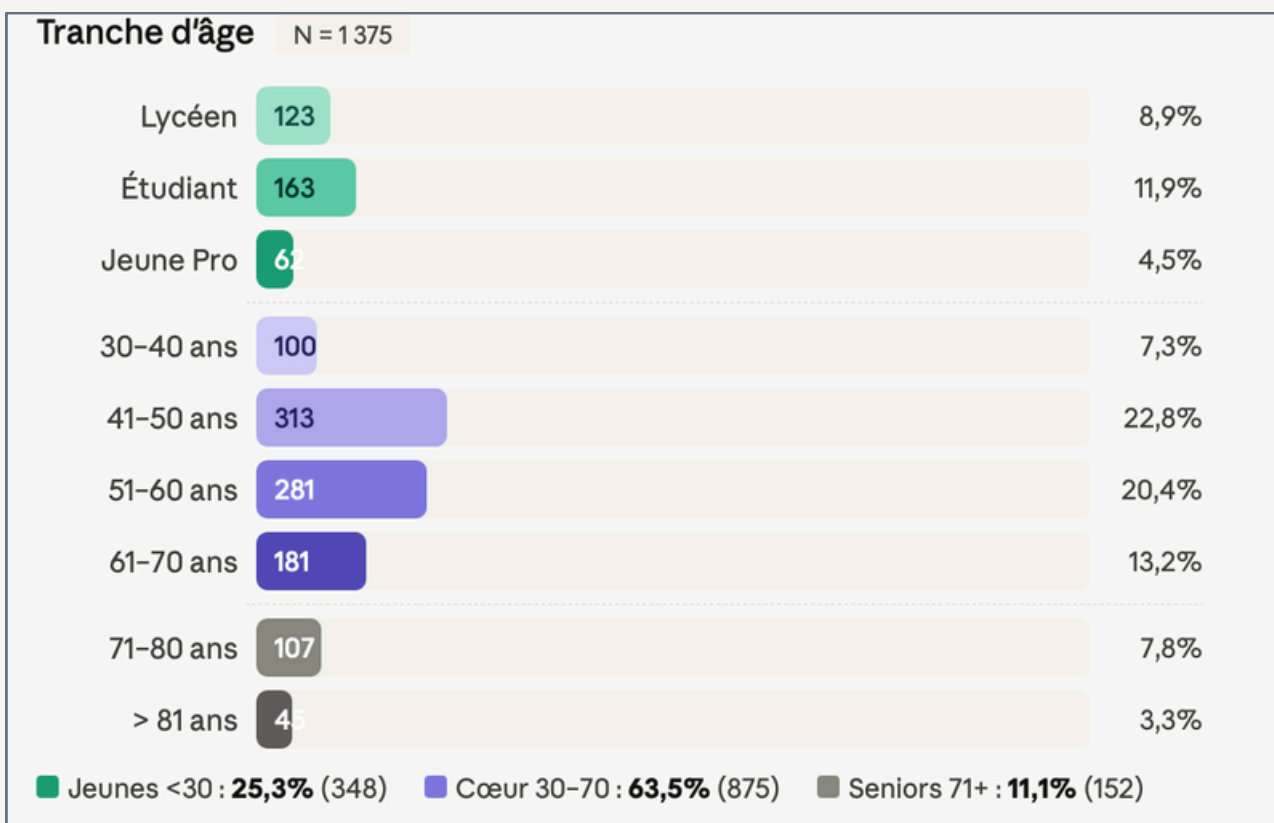

Au total, 1375 paroissiens auront répondu.

Au vu de ce nombre et en étudiant le profil des répondants, on peut considérer que **cette consultation est représentative des paroissiens engagés, pratiquants réguliers, impliqués dans la vie paroissiale ou attachés à leur paroisse.**

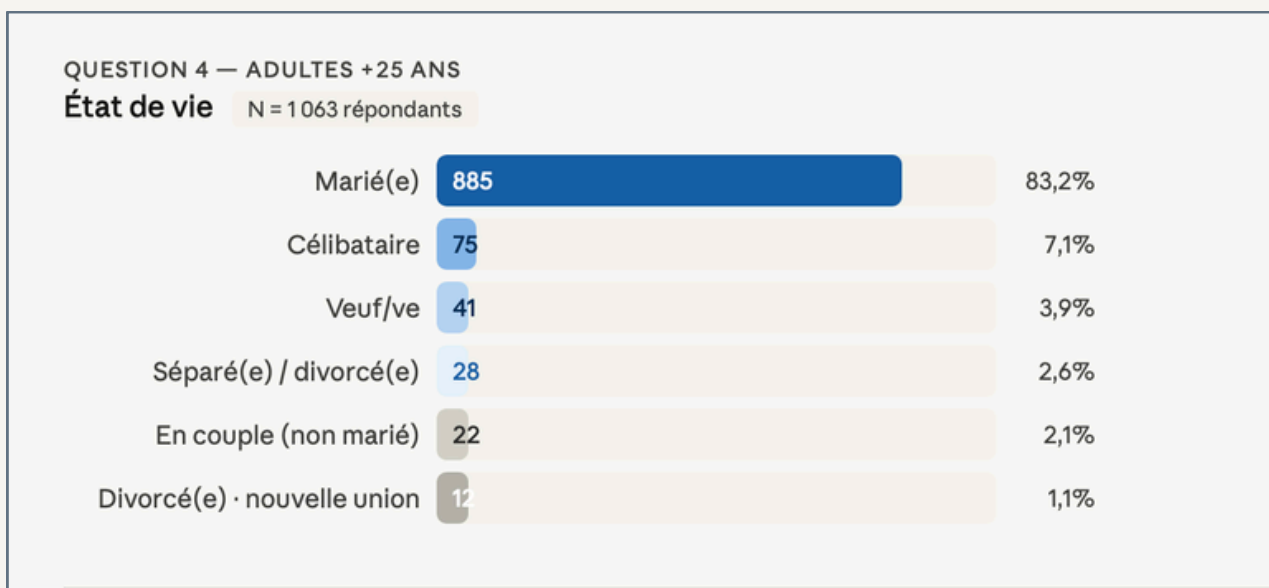
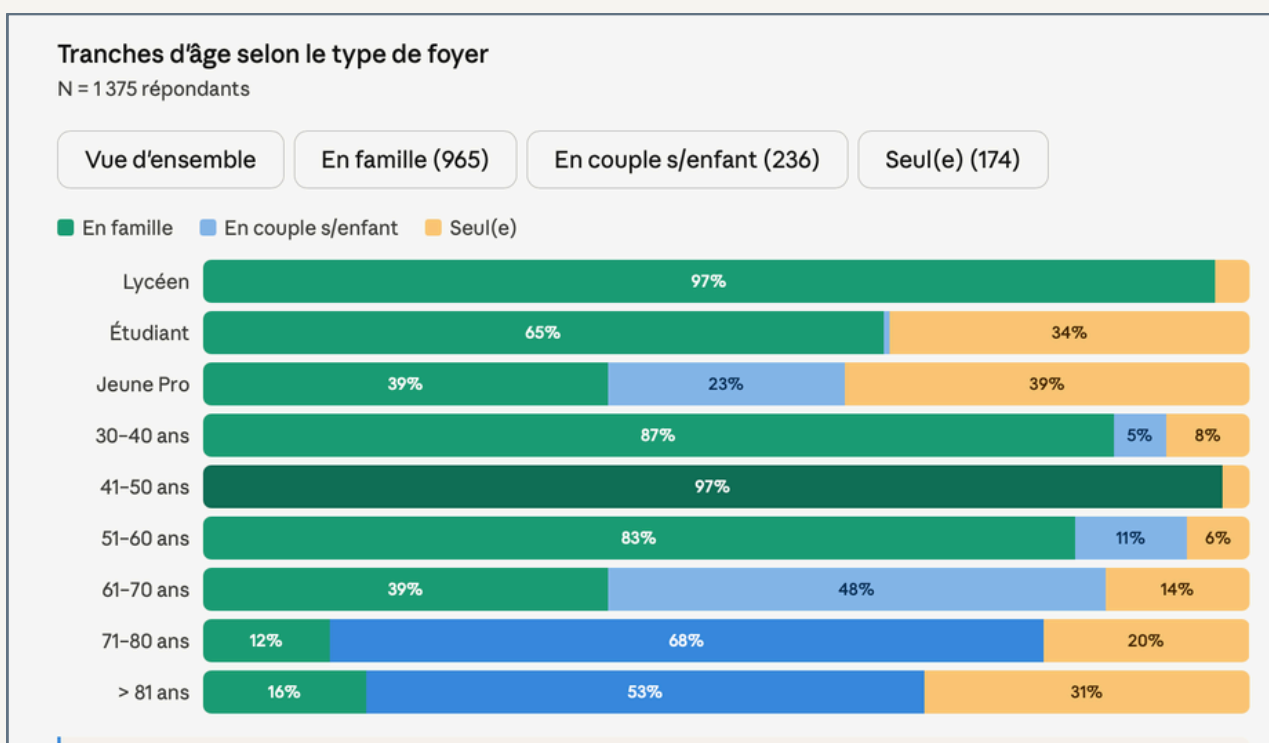
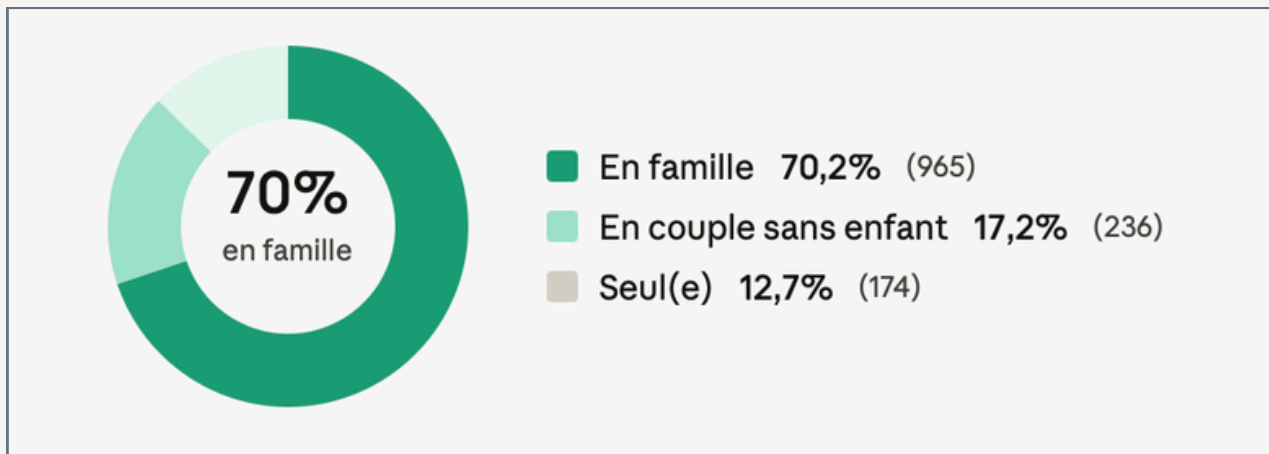


Présentation des résultats

1- QUI A RÉPONDU ?



L'ETAT DE VIE DES REpondANTS



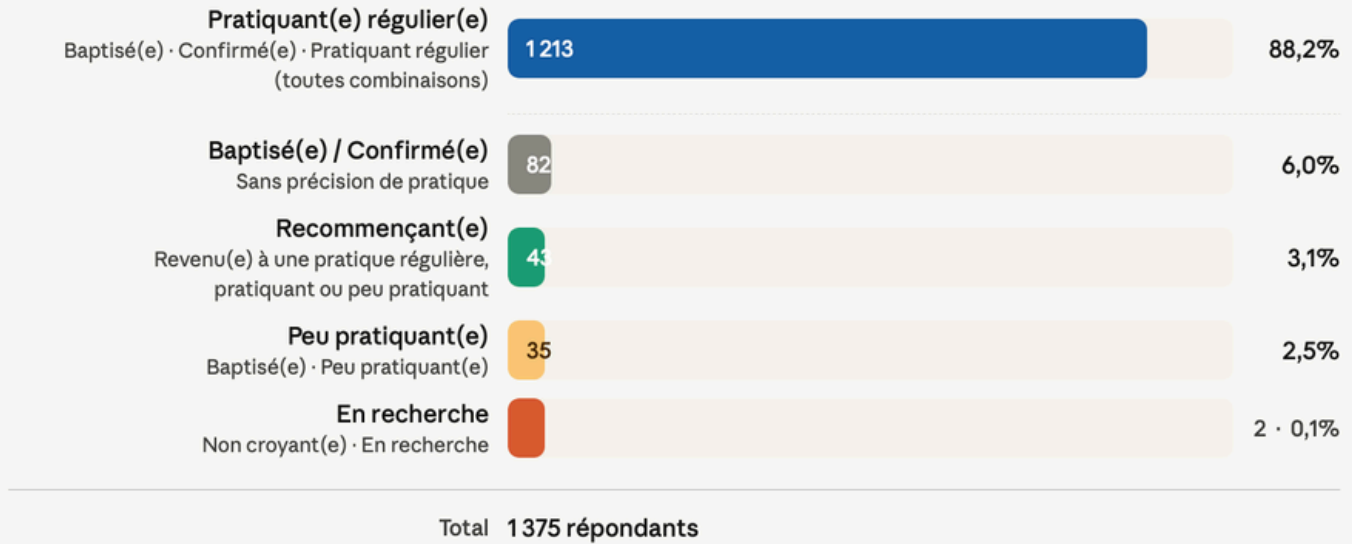
Rappel : seuls les adultes de 25 ans et plus étaient concernés par cette question

LA PRATIQUE DES REpondANTS

QUESTION 5

Vous êtes (plusieurs réponses possibles)

Statut de foi et de pratique — N = 1375 répondants



La consultation est donc représentative du cœur de la paroisse, des paroissiens engagés et réguliers

En revanche, elle n'a pas touché les "peu pratiquants" qui peuvent avoir un contact avec la paroisse lors des obsèques par exemple ou d'une demande de baptême.

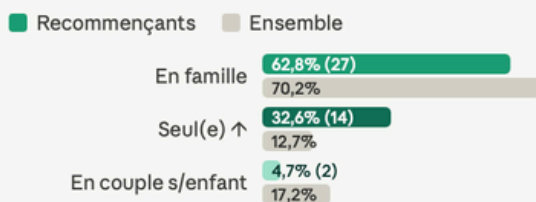


FOCUS sur ceux qui reviennent à la pratique : qui sont les 43 recommençants ?


REGROUPEMENT PAR GÉNÉRATION



MODE DE VIE (FOYER)



ÉTAT DE VIE (ADULTES +25 ANS)

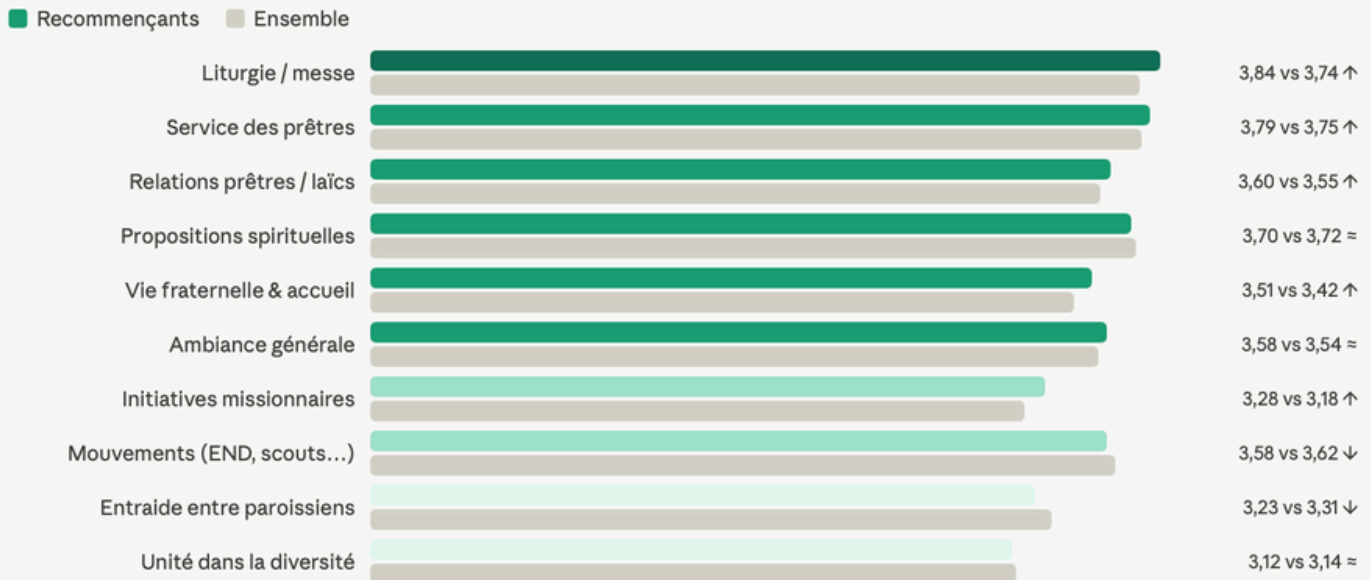


Pour comparaison, dans l'ensemble : marié(e)s = 83,2 % / célibataires = 7,1 %

SATISFACTION GLOBALE

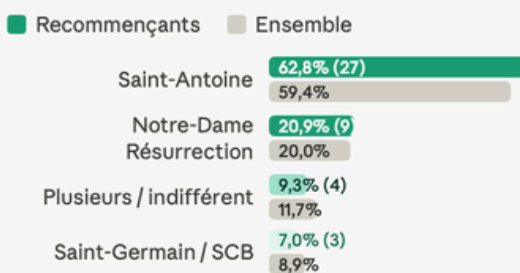


SATISFACTION PAR DIMENSION (NOTE /4) — RECOMMENÇANTS VS ENSEMBLE



Les recommandçants sont globalement aussi satisfaits que l'ensemble, parfois davantage. Ils notent mieux la liturgie (+0,10), le service des prêtres (+0,04), la vie fraternelle (+0,09) et les initiatives missionnaires (+0,10). Deux points légèrement inférieurs : l'entraide entre paroissiens et les mouvements — ce qui est logique pour des personnes encore en cours d'intégration, moins connectées aux réseaux paroissiaux. Aucun recommandçant n'est globalement "peu satisfait" : le retour à la pratique s'accompagne d'une expérience positive de la paroisse.

CLOCHER HABITUEL



MESSE DOMINICALE HABITUELLE

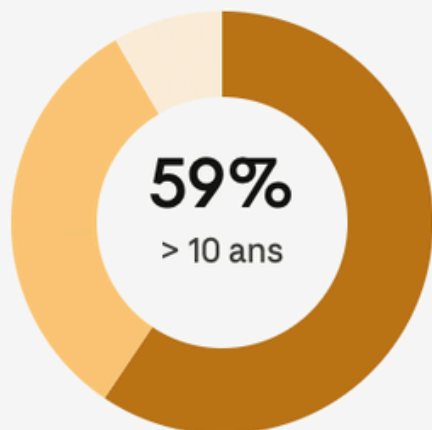


Saint-Antoine concentre les deux tiers des recommandçants (63 %), dans une proportion légèrement supérieure à l'ensemble (59 %). Fait notable : 32,6 % fréquentent la messe du dimanche soir 18h — soit plus d'1 recommandçant sur 3. Cette messe, conçue pour les jeunes et les actifs, est un lieu d'accueil naturel pour ceux qui reviennent. C'est un signal pastoral fort pour l'animation de cette célébration.

L'ANCIENNETÉ DES REpondANTS

QUESTION 7

Ancienneté dans la paroisse N = 1 375

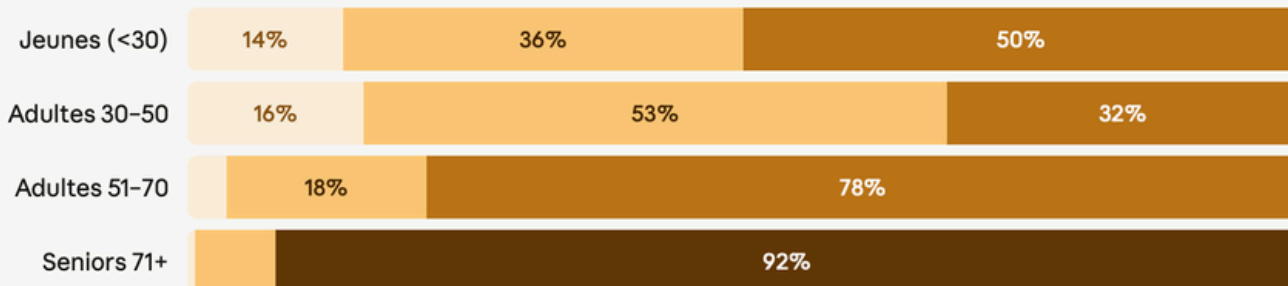


- Plus de 10 ans 58,8% (809)
- Entre 2 et 10 ans 31,9% (438)
- Moins de 2 ans 9,3% (128)

Âge × Ancienneté dans la paroisse

Chaque ligne indique, pour une catégorie d'âge, la répartition selon la durée de fréquentation.

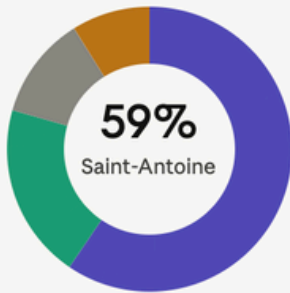
< 2 ans 2 - 10 ans > 10 ans



LES LIEUX DE PRATIQUE DES REpondANTS

PAR CLOCHER

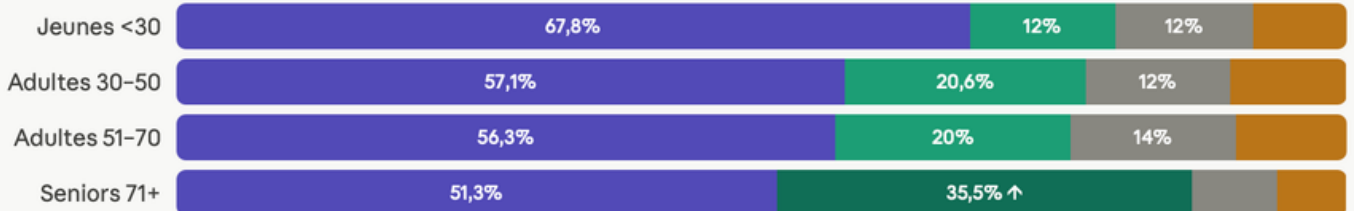
QUEL CLOCHER FRÉQUENTEZ-VOUS LE PLUS SOUVENT ?



Clocher	Nombre	Pourcentage
Saint-Antoine	817	59,4%
Notre-Dame de la Résurrection	275	20,0%
Plusieurs / indifférent	161	11,7%
Saint-Germain / SCB	122	8,9%

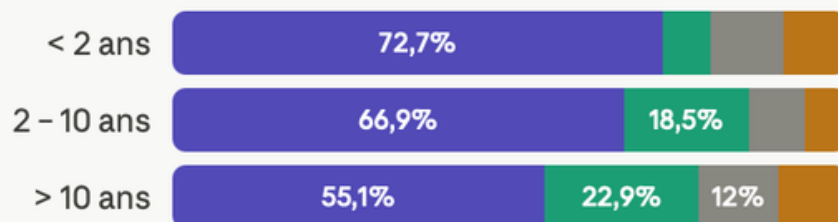
- Saint-Antoine 59,4% (817)
- Notre-Dame de la Résurrection 20,0% (275)
- Plusieurs / indifférent 11,7% (161)
- Saint-Germain / SCB 8,9% (122)

■ Saint-Antoine ■ Notre-Dame NDR ■ Plusieurs / indifférent ■ Saint-Germain / SCB

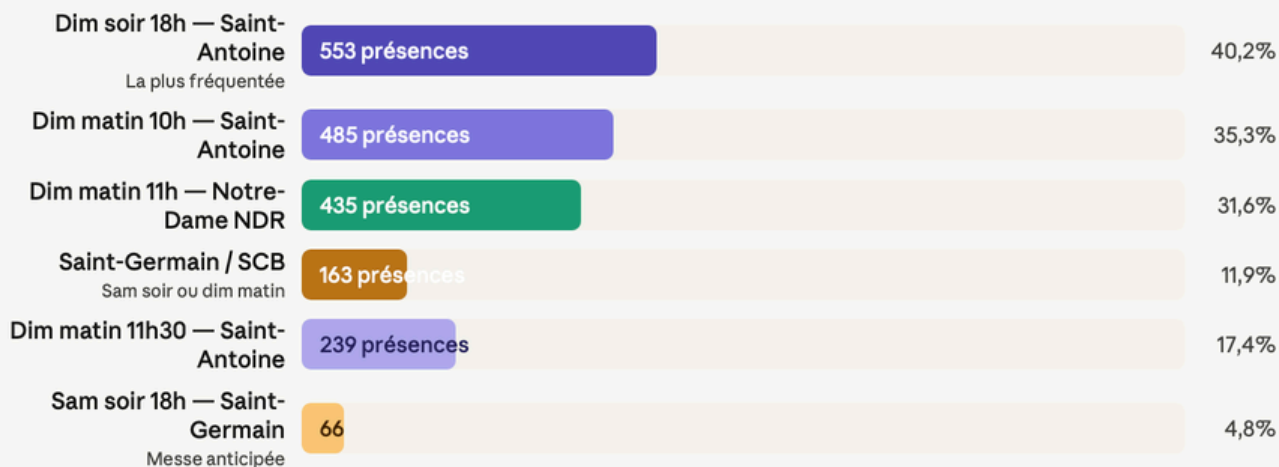


CLOCHER SELON L'ANCIENNETÉ

■ SA ■ NDR ■ Plrs ■ SG



À QUELLE MESSE PARTICIPEZ-VOUS HABITUELLEMENT ? — PRÉSENCES DÉCLARÉES (PLUSIEURS RÉPONSES POSSIBLES)



Lecture : les pourcentages dépassent 100 % car chaque répondant peut déclarer jusqu'à 2 messes habituelles. Sur 1 375 répondants, 44 % fréquentent des combinaisons de plusieurs messes — signe d'une mobilité inter-clochers notable dans la paroisse.

% de répondants de chaque tranche d'âge qui déclarent fréquenter chaque messe (plusieurs réponses possibles)

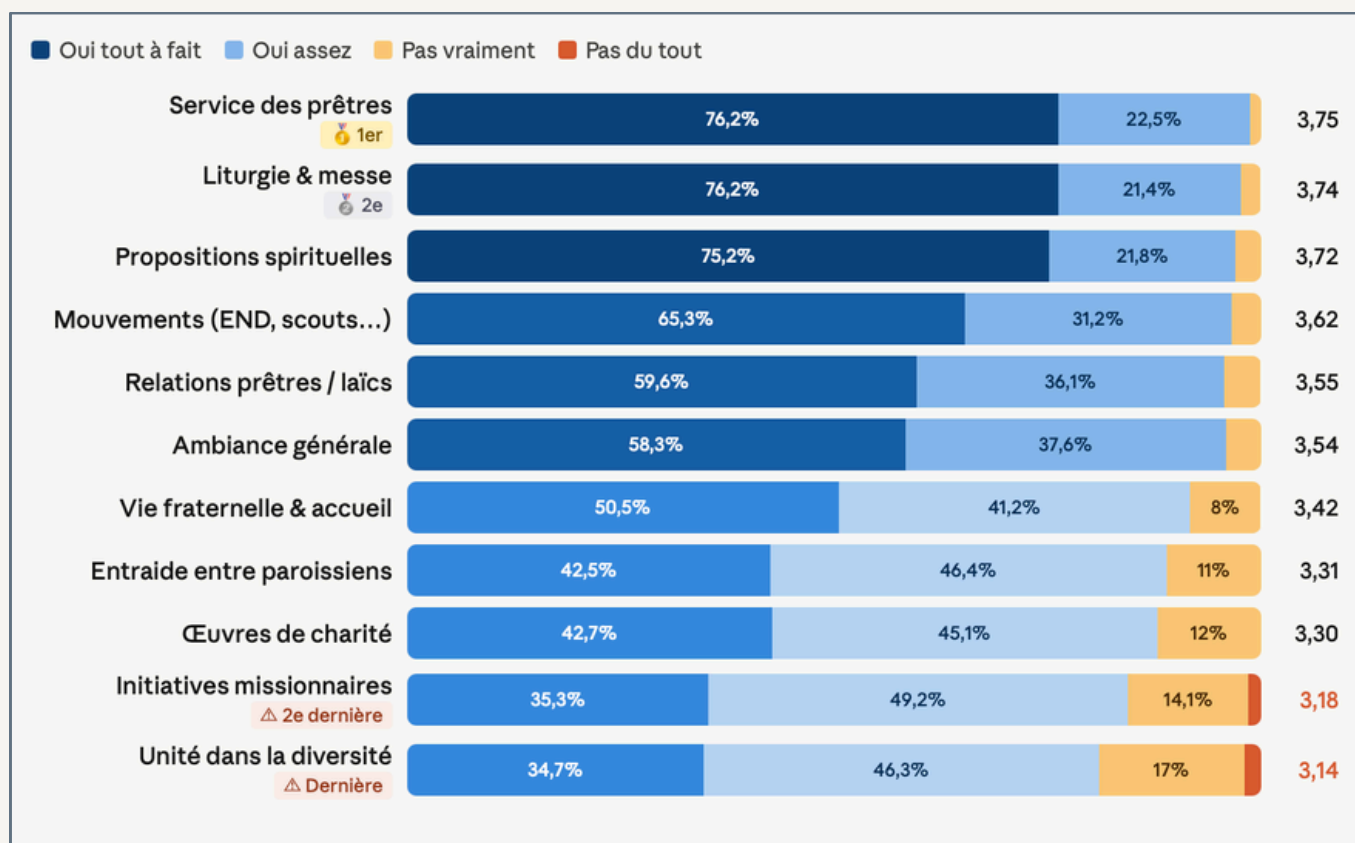
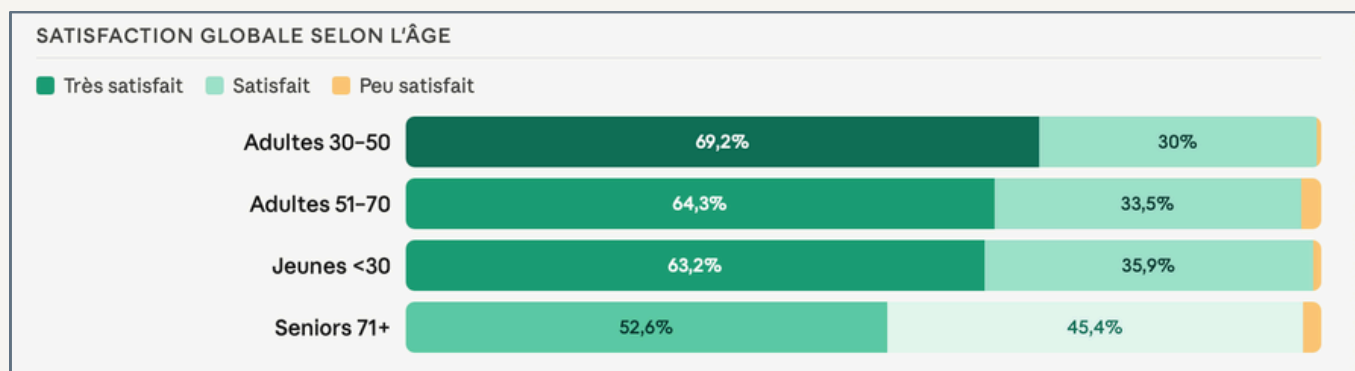
■ SA 10h ■ SA 11h30 ■ NDR 11h ■ SA soir 18h ■ SG/SCB

Tranche d'âge	SA 10h	SA 11h30	NDR 11h	SA soir 18h	SG/SCB
Lycéen	31,7%	14,6%	24,4%	63,4% ↑↑	12,2%
Étudiant	25,2%	14,1%	19,0%	71,2% ★	10,4%
Jeune Pro	30,6%	14,5%	19,4%	46,8%	29,0%
30-40 ans	50,0%	22,0%	29,0%	18,0%	22,0%
41-50 ans	41,9%	16,6%	35,5%	32,9%	18,2%
51-60 ans	26,0%	21,0%	32,0%	45,6%	16,4%
61-70 ans	40,3%	21,0%	30,9%	31,5%	13,3%
71-80 ans	39,3%	13,1%	48,6%	15,9%	16,8%
> 81 ans	37,8%	8,9%	53,3% ↑↑	15,6%	22,2%



2- CE QUE PENSENT LES PAROISSIENS DE CE QUI SE VIT AUJOURD'HUI

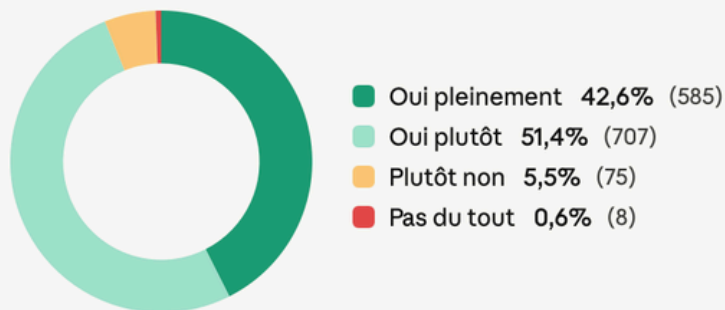
LA SATISFACTION DES PAROISSIENS



L'ACCUEIL

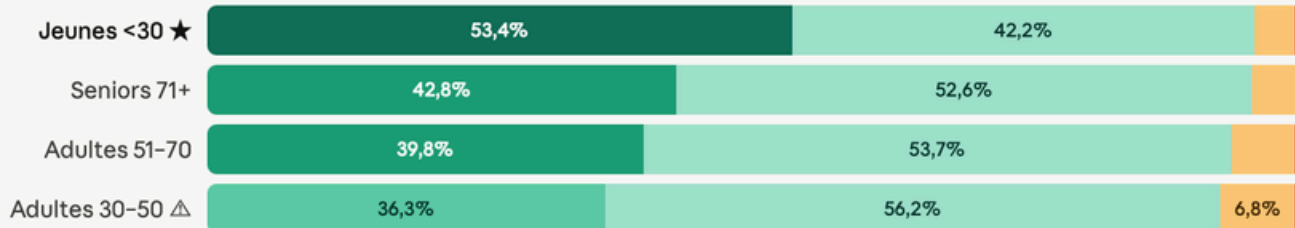
Le sentiment d'être accueilli et d'avoir trouvé sa place

« VOUS SENTEZ-VOUS ACCUEILLI ET À VOTRE PLACE DANS VOTRE PAROISSE ? »

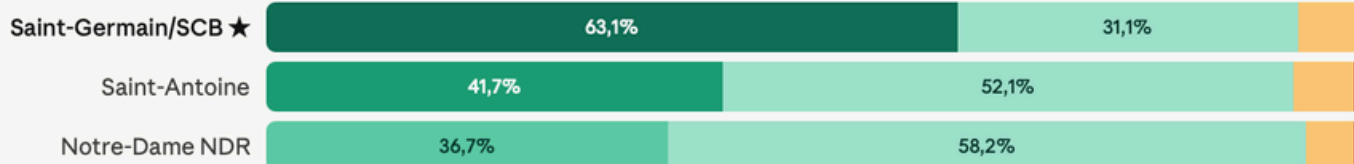


■ Oui pleinement ■ Oui plutôt ■ Plutôt non ■ Pas du tout

SELON L'ÂGE



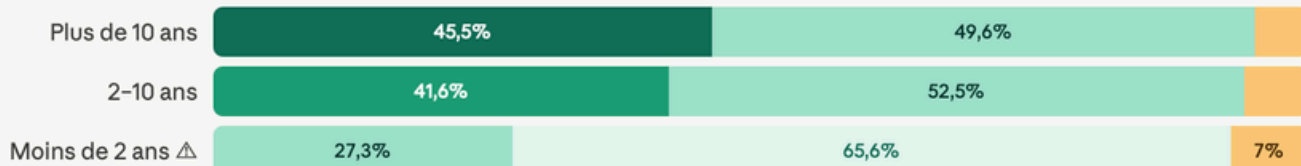
SELON LE CLOCHER



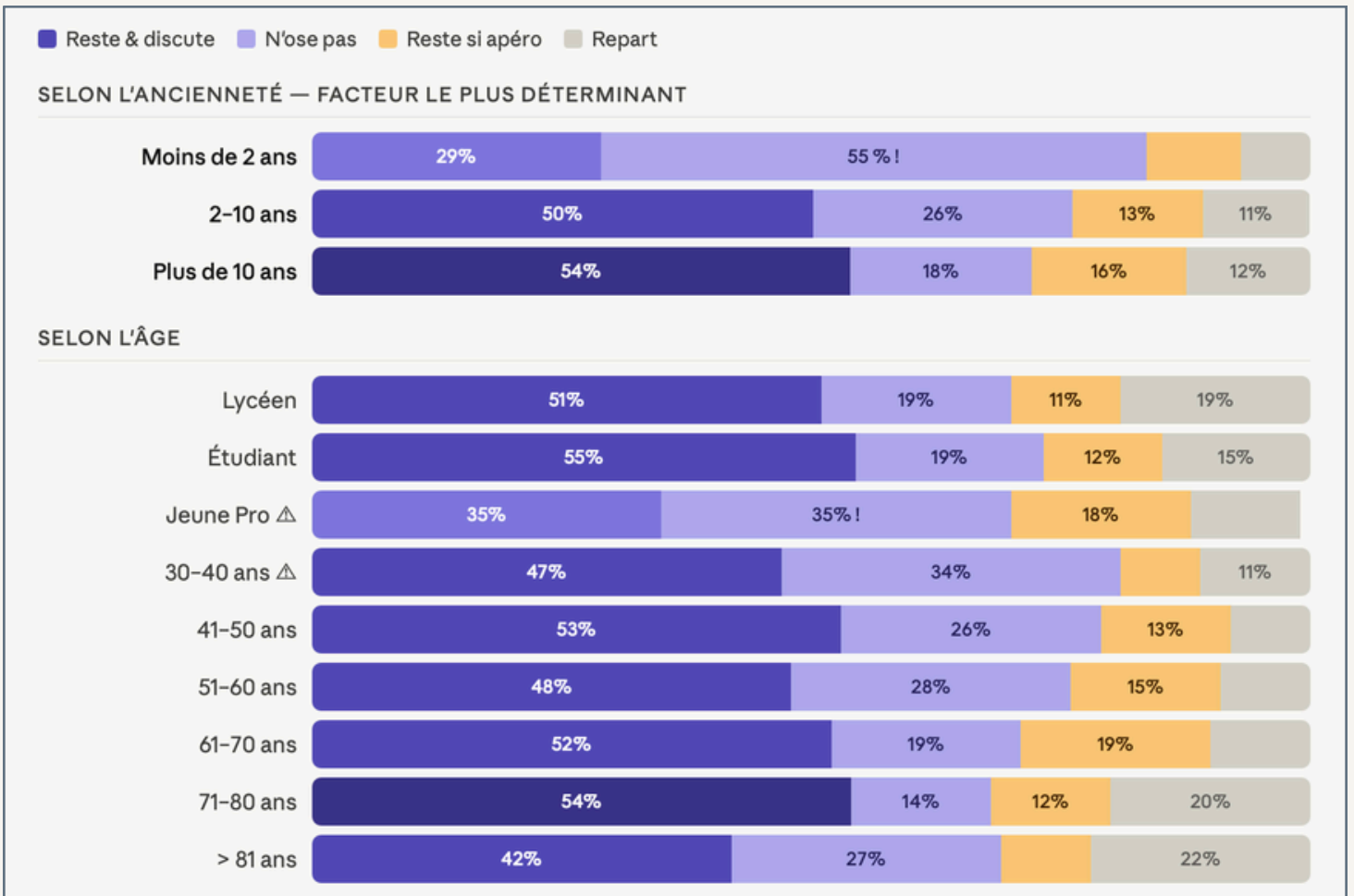
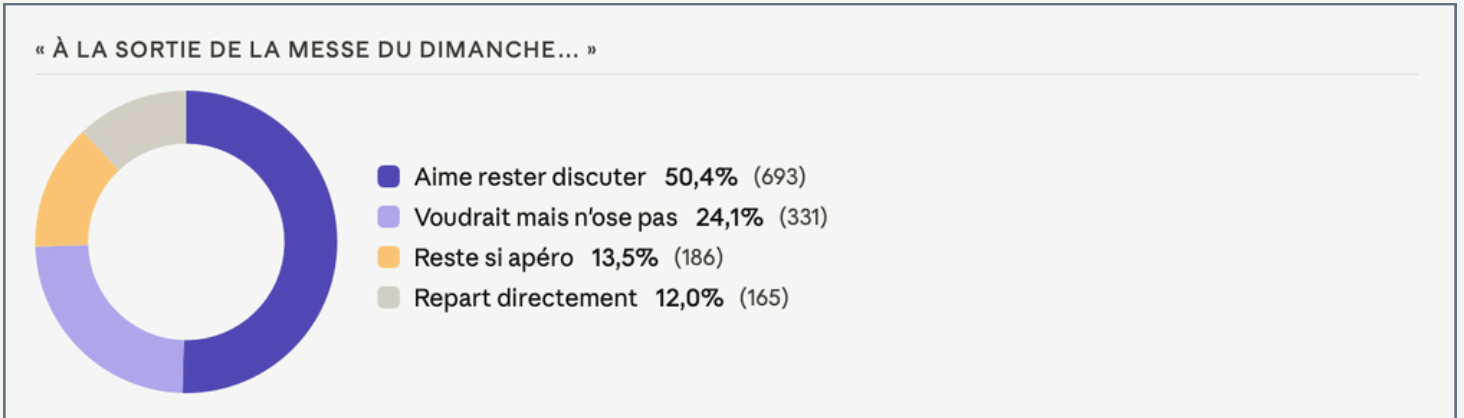
SELON LE FOYER



SELON L'ANCIENNETÉ



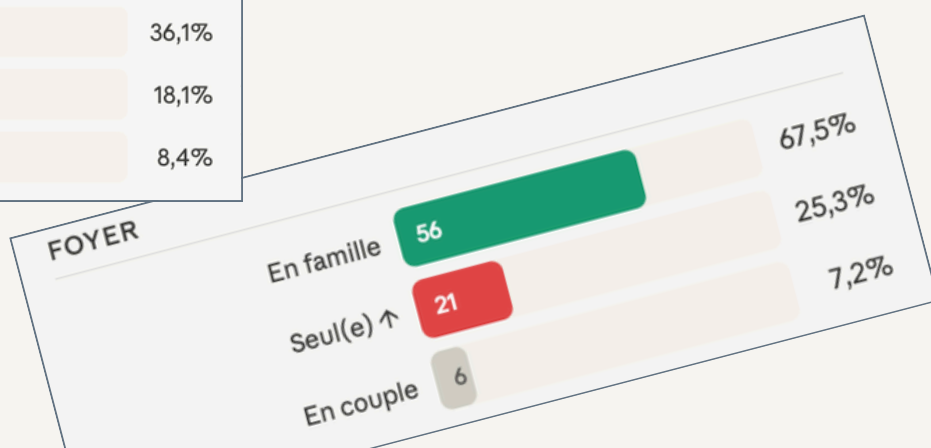
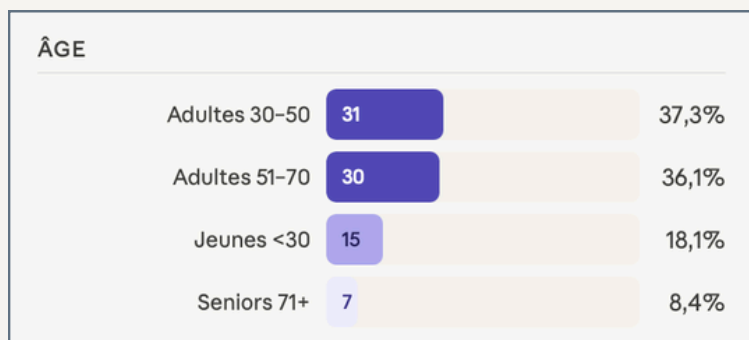
La façon de vivre la sortie de messe.



Commentaire du Curé : *En moyenne, 1 répondant sur 4 aimerait d'avantage échanger mais n'ose pas... un vrai défi pour notre communauté, comme souvent dans les grosses paroisses. Nous en reparlerons dans l'analyse ! Mais sans tarder, cela peut être un point d'attention pour chacun de nous dès dimanche prochain : "aller au moins vers une personne, adresser la parole à au moins une personne que je ne connais pas encore".*



Qui se sent peu ou pas accueilli ?



SORTIE DE MESSE × ACCUEIL

Comportement sortie	Pleinement	Non accueilli
Reste & discute	55,4%	1,4%
Repart directement	36,4%	3,0%
Reste si apéro	43,5%	5,9%
N'ose pas discuter	18,1%	17,2%

Parmi ceux qui "voudraient mais n'osent pas", **17 % ne se sentent pas accueillis** — 3× la moyenne. ~57 personnes cumulent les deux vulnérabilités.

Récapitulatif sur l'accueil :



A PROPOS DE 3 NOUVELLES PROPOSITIONS

Parmi les répondants, combien ont déjà participé à ces propositions ? i



Commentaire de l'IA :

Les veillées SITIO sont massivement plébiscitées : 1 répondant sur 2 y a participé au moins une fois — un résultat remarquable pour une proposition récente. Elles constituent visiblement le cœur de la nouvelle dynamique spirituelle de la paroisse. La procession du 8 décembre touche plus d'1 répondant sur 4, et la messe de 7h du jeudi près d'1 sur 5. **Au total, les 2/3 des répondants (67 %) ont essayé au moins une des trois propositions** — un signal très encourageant d'ouverture à l'innovation pastorale.

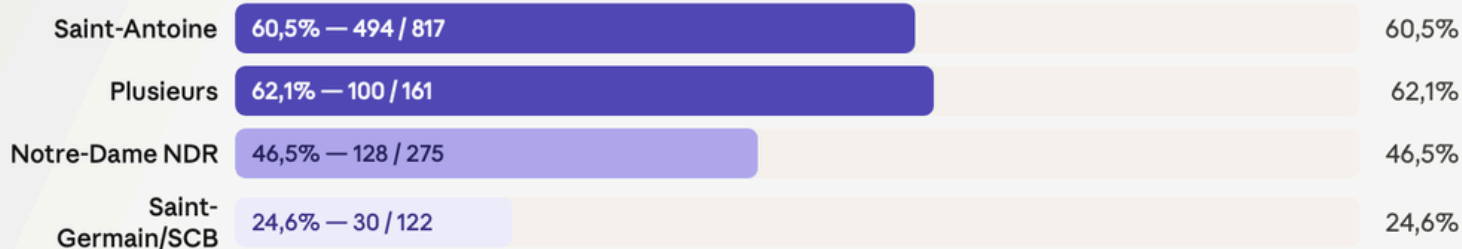
Taux de participation à chaque proposition selon la tranche d'âge fine

■ Veillées SITIO ■ Procession 8 déc. ■ Messe 7h jeudi


Tranche d'âge	SITIO	Procession	Messe 7h
Lycéen	41,5%	27,6%	23,6%
Étudiant	42,9%	14,7%	27,6% ↑
Jeune Pro	35,5%	19,4%	19,4%
30-40 ans	48,0%	26,0%	15,0%
41-50 ans	58,8%	29,1%	20,8%
51-60 ans	61,9%	29,5%	19,2%
61-70 ans ★	67,4%	35,4% ↑	19,3%
71-80 ans	56,1%	29,0%	12,1%
> 81 ans	46,7%	26,7%	6,7% ↓

Taux de participation à chaque proposition selon le clocher habituel


VEILLÉES SITIO



PROCESSION 8 DÉCEMBRE

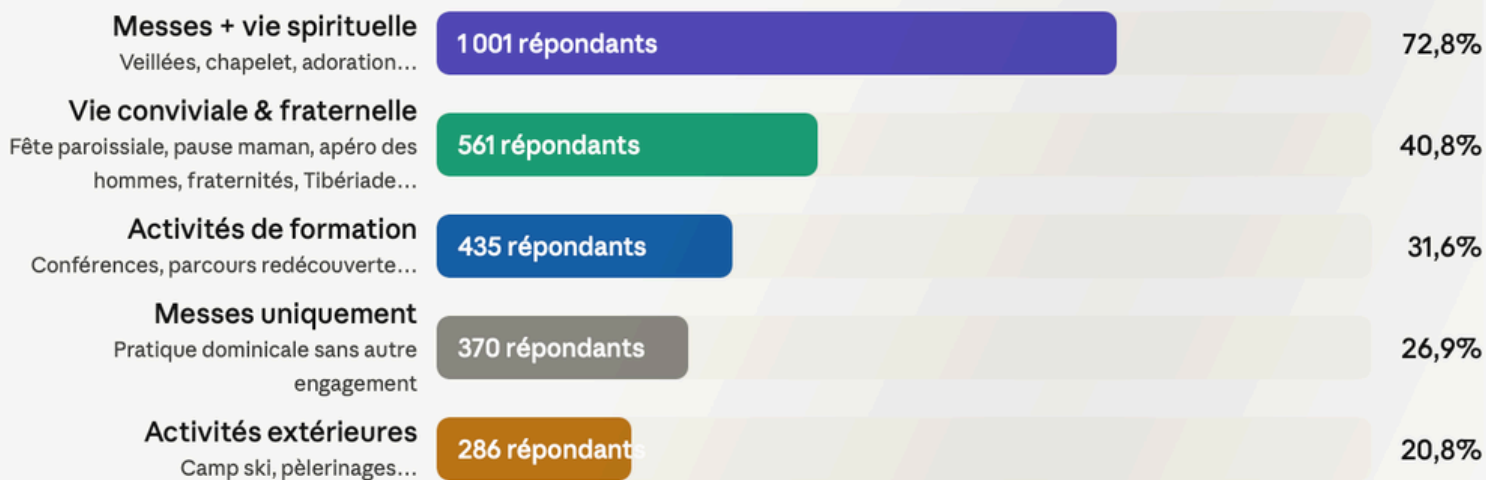


MESSE 7H DU JEUDI



DE FAÇON GÉNÉRALE, À QUOI PARTICIPEZ-VOUS ?

TAUX DE PARTICIPATION À CHAQUE TYPE D'ACTIVITÉ (PLUSIEURS RÉPONSES POSSIBLES)



■ Messes uniquement ■ Messes + spirituel ■ Formation ■ Convivialité ■ Extérieur					
Tranche d'âge	Messes seul	+Spirituel	Formation	Convivial	Extérieur
Lycéen	42%	60%	7%	16%	29% ↑
Étudiant	37%	66%	20%	12%	20%
Jeune Pro	35%	71%	39%	34%	19%
30-40 ans	30%	70%	30%	50%	16%
41-50 ans ★	22%	79%	34%	59% ↑	26%
51-60 ans	20%	77%	41% ↑	45%	22%
61-70 ans	21%	76%	38%	47%	22%
71-80 ans	29%	67%	31%	35%	8% ↓
> 81 ans	20%	71%	38%	38%	0% ↓↓

PARTICIPATION SELON LE CLOCHER

■ SA
 ■ NDR
 ■ SG/SCB
 ■ Plusieurs

Activité	SA	NDR	SG	Plrs
Messes seul	27,9%	29,5%	17,2%	24,8%
+Spirituel	73,1%	67,3%	81,1%	74,5%
Formation	30,0%	33,8%	33,6%	34,8%
Convivialité	37,2%	47,6%	41,0%	47,2%
Extérieur	20,4%	17,5%	22,1%	27,3%

Commentaire de l'IA :

Saint-Germain/SCB confirme son profil le plus engagé : seulement 17 % aux messes seules, 81 % en vie spirituelle approfondie. **NDR** se distingue par une forte convivialité (48 %). **Saint-Antoine** est plus sobre sur la convivialité (37 %) malgré une forte proposition en ce sens.

3- QU'EST CE QUE LES PAROISSIENS VOUDRAIENT AMÉLIORER ?

Question : « Sur quel sujet notre paroisse devrait-elle prioritairement progresser ? » — 2 réponses possibles — N = 1375

31,6%

Mission
1ère priorité

29,5%

Vie fraternelle
2e priorité

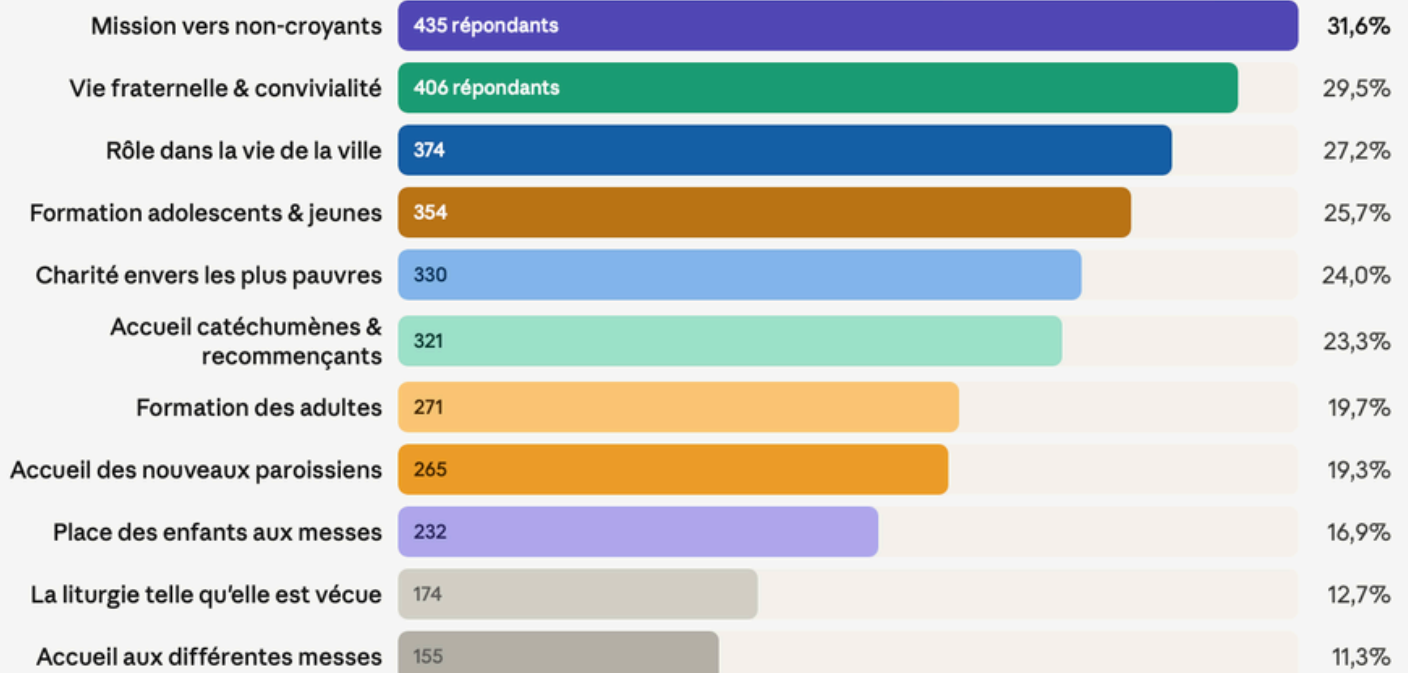
27,2%

Rôle dans la ville
3e priorité

25,7%

Formation jeunes
4e priorité

CLASSEMENT DE TOUTES LES PRIORITÉS



REGROUPEMENT PAR GRANDE ORIENTATION PASTORALE

(Analyse de l'IA)

Ouverture missionnaire

Mission (31,6 %) + Catéchumènes (23,3 %) + Accueil nouveaux (19,3 %)

→ -3 répondants sur 4 signalent au moins un aspect missionnaire

Vie fraternelle & sociale

Vie fraternelle (29,5 %) + Charité (24 %) + Rôle dans la ville (27,2 %)

→ Convergence forte sur la dimension communautaire & sociale

Formation & transmission

Formation jeunes (25,7 %) + Formation adultes (19,7 %) + Place enfants (16,9 %)

→ Enjeu générationnel perçu comme prioritaire

Vie liturgique (moins urgente)

Liturgie (12,7 %) + Accueil aux messes (11,3 %)

→ Cohérent avec la forte satisfaction liturgique (3,74/4)

La mission est la priorité n°1 unanime (31,6 %). Ce résultat est remarquable : c'est une communauté de pratiquants réguliers (88 %) qui demande prioritairement à s'ouvrir vers l'extérieur plutôt qu'à améliorer sa vie interne. La vie fraternelle (29,5 %) et le rôle dans la ville (27,2 %) complètent ce triptyque d'une paroisse qui veut "sortir". **La liturgie arrive en avant-dernière position** — cohérent avec son excellent score de satisfaction. Les paroissiens ne veulent pas moins de liturgie, mais plus de rayonnement.

Taux de citation de chaque priorité selon la catégorie d'âge. Les valeurs notablement plus élevées ou basses sont signalées.

Priorité	Global	Jeunes <30	30-50	51-70	71+
Mission vers non-croyants	31,6%	39,4%	28,3%	31,6%	23,0%
Vie fraternelle & convivialité	29,5%	22,7%	31,0%	33,8%	28,3%
Rôle dans la ville	27,2%	24,7%	30,0%	28,1%	22,4%
Formation jeunes & ados	25,7%	33,3%	29,3%	21,0%	13,2%
Charité envers les pauvres	24,0%	23,6%	22,3%	26,8%	21,1%
Accueil catéchumènes & recommençants	23,3%	15,2%	23,5%	28,1%	27,0%
Formation adultes	19,7%	12,6%	20,8%	24,5%	18,4%
Accueil nouveaux paroissiens	19,3%	20,1%	19,1%	21,6%	10,5%
Place des enfants aux messes	16,9%	18,4%	18,6%	11,5%	25,0%
Liturgie	12,7%	13,2%	12,6%	10,8%	17,1%
Accueil aux messes	11,3%	10,1%	11,9%	12,6%	8,6%

Une paroisse qui veut "sortir" plutôt que "se perfectionner". Le classement des priorités dessine le portrait d'une communauté qui juge son fonctionnement interne (liturgie, accueil aux messes) satisfaisant et qui aspire à un rayonnement extérieur plus fort : mission, présence dans la ville, formation des jeunes pour la transmettre. **La demande de fraternité (29,5%) vient en contrepoint** : oui à l'ouverture, mais pas sans renforcer les liens internes. C'est le paradoxe pastoral central de cette paroisse : elle veut être missionnaire sans se négliger fraternellement. (Analyse de l'IA)

« Dans quels domaines la paroisse pourrait-elle davantage vous soutenir personnellement ? » — Plusieurs réponses possibles — N = 1375

48,7%

Trouvent déjà le soutien
(669)

57,2%

Ont au moins 1 besoin
exprimé (786)

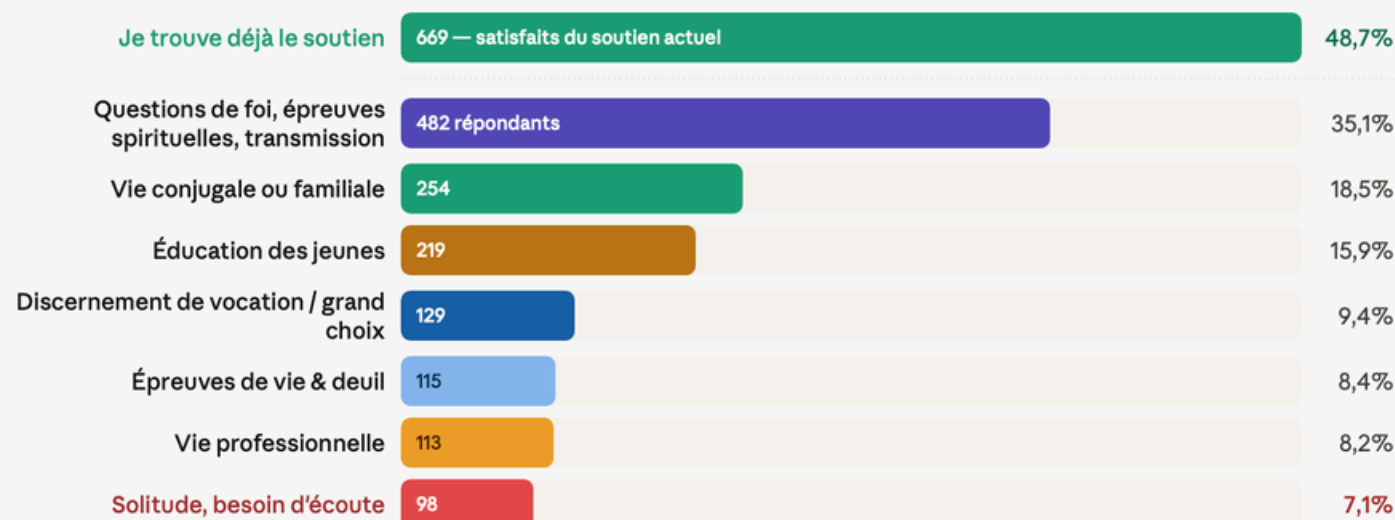
35,1%

Questions de foi
1er besoin (482)

7,1%

Solitude & écoute
(98)

CLASSEMENT DES DOMAINES DE SOUTIEN SOUHAITÉS

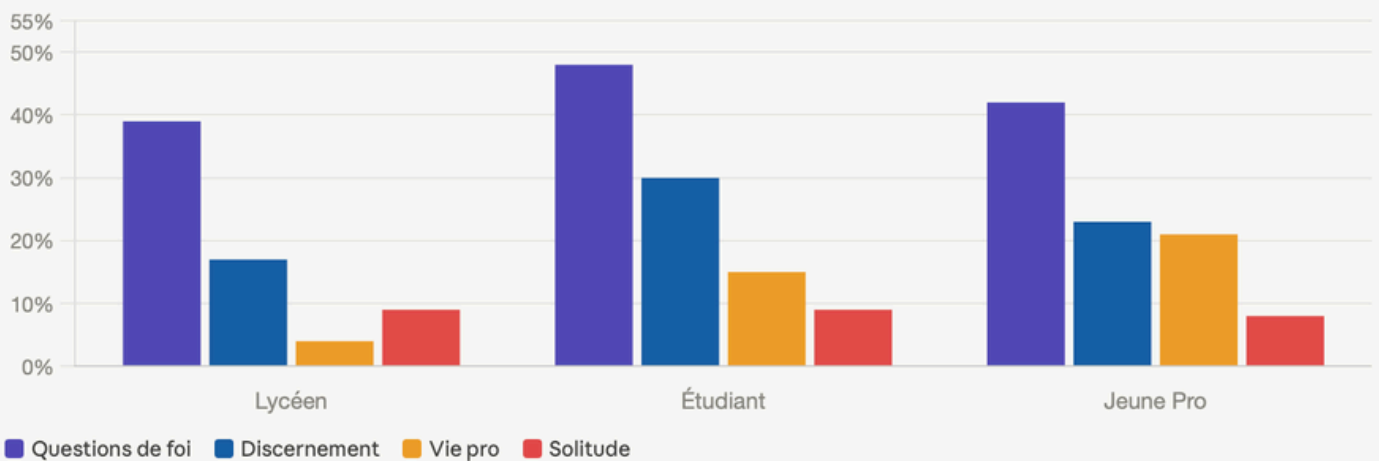


Note de lecture : les pourcentages dépassent 100 % car chaque répondant peut choisir plusieurs domaines. 57,2 % ont exprimé au moins un besoin — même si 48,7 % disent "trouver déjà le soutien", ces deux groupes se chevauchent (certains trouvent le soutien sur certains domaines mais en manquent sur d'autres).

Les besoins varient fortement selon l'âge. Les valeurs notablement plus élevées que la moyenne sont signalées.

Domaine de soutien	Global	Jeunes <30	30-50	51-70	71+
Trouve déjà le soutien	48,7%	39,9%	44,8%	55,0%	59,9%
Questions de foi / transmission	35,1%	43,7%	31,2%	32,5%	33,6%
Vie conjugale ou familiale	18,5%	9,2%	30,8%	17,1%	10,5%
Éducation des jeunes	15,9%	18,7%	26,2%	8,9%	3,3%
Discernement de vocation	9,4%	24,1%	5,3%	4,8%	0,7%
Vie professionnelle	8,2%	12,1%	9,2%	6,9%	0,7%
Épreuves de vie & deuil	8,4%	7,2%	7,5%	10,2%	7,9%
Solitude & besoin d'écoute	7,1%	8,9%	5,6%	7,6%	5,9%

ZOOM JEUNES : DÉTAIL PAR SOUS-GROUPE

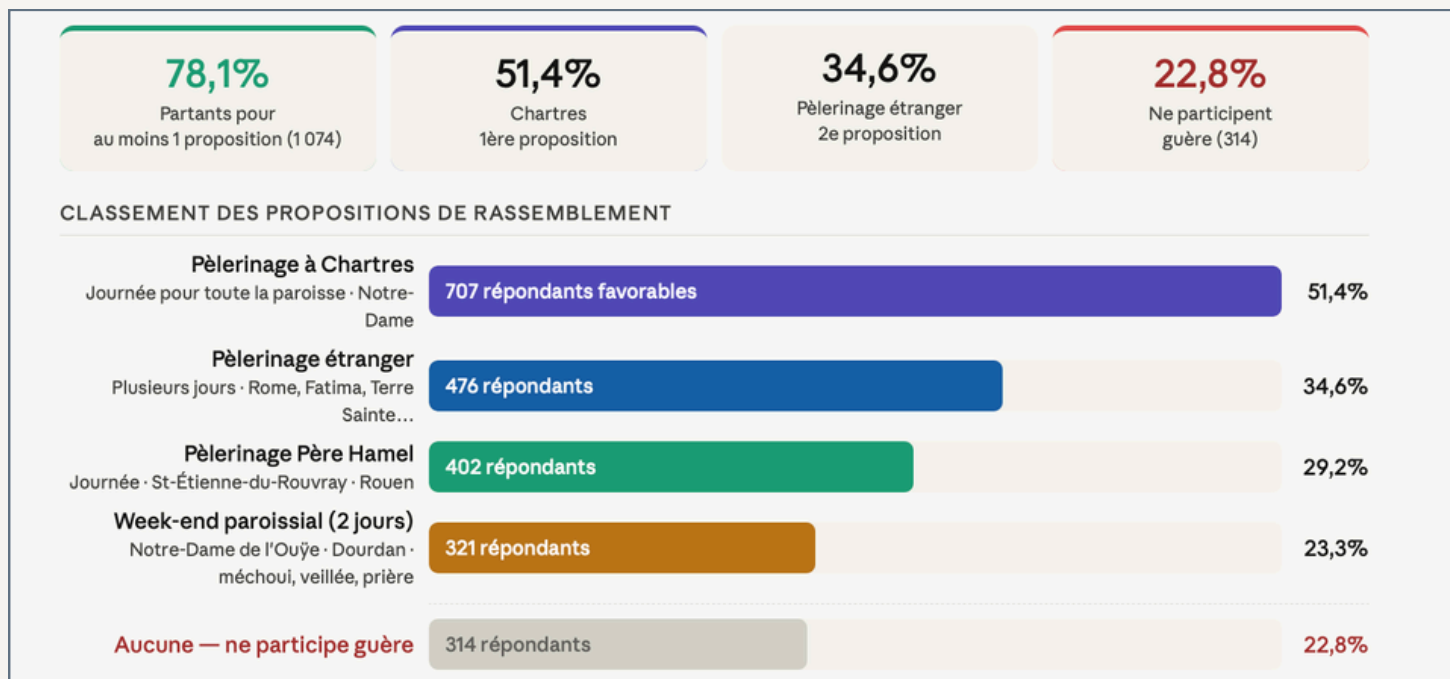


Les jeunes sont les plus demandeurs de soutien — seulement 40 % trouvent déjà ce dont ils ont besoin (vs 60 % chez les seniors). **Trois besoins spécifiques aux jeunes** : les questions de foi (44 %), le discernement vocationnel (24 % — 2,5× la moyenne), et la vie professionnelle (12 %). Les étudiants se distinguent par le discernement (30 %) — un appel fort à accompagner les choix de vie en cours d'études.



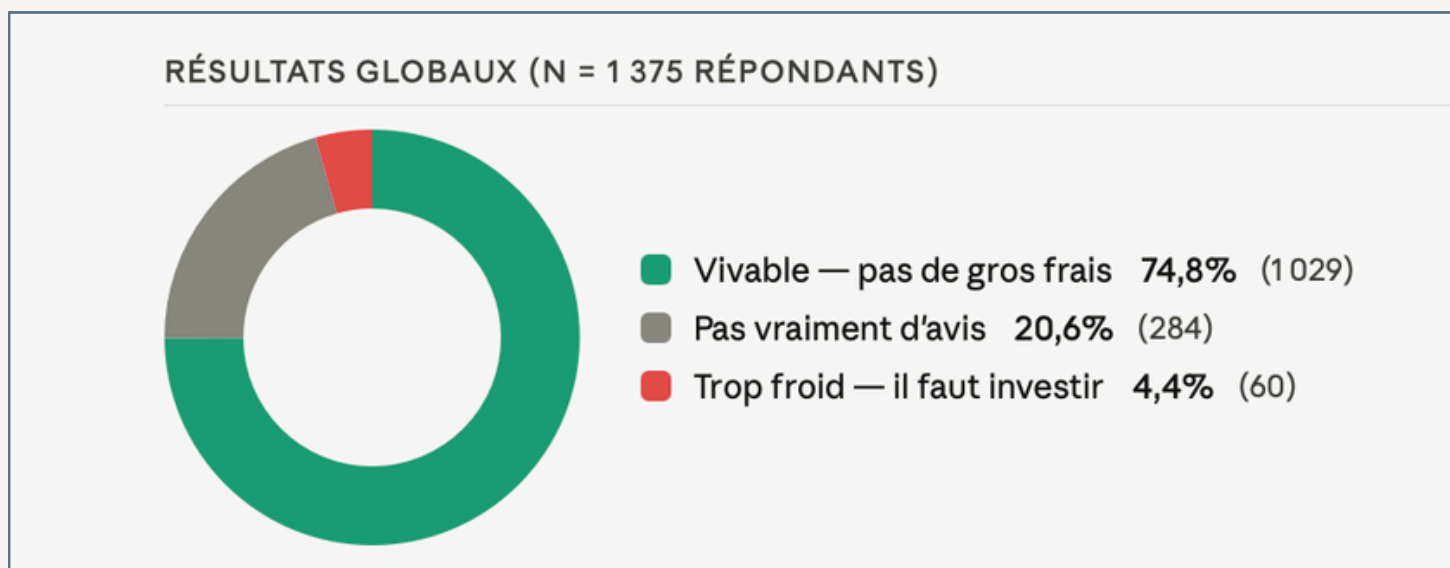
4- L'AVIS DES PAROISSIENS SUR LES PROJETS À VENIR

A PROPOS D'UN PROCHAIN PELERINAGE OU TEMPS PAROISSIAL



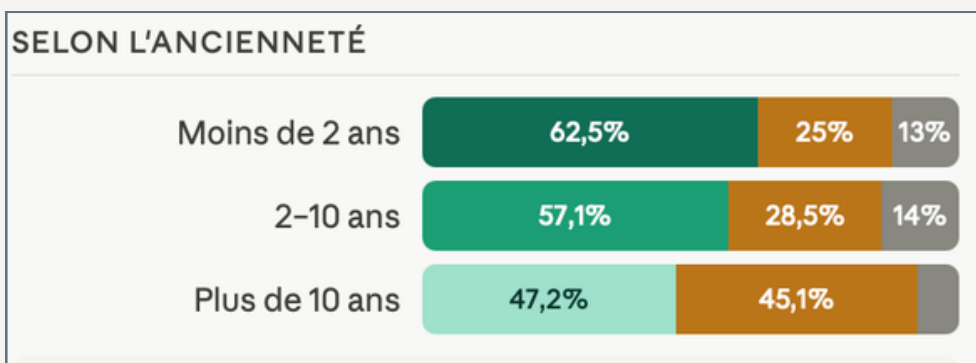
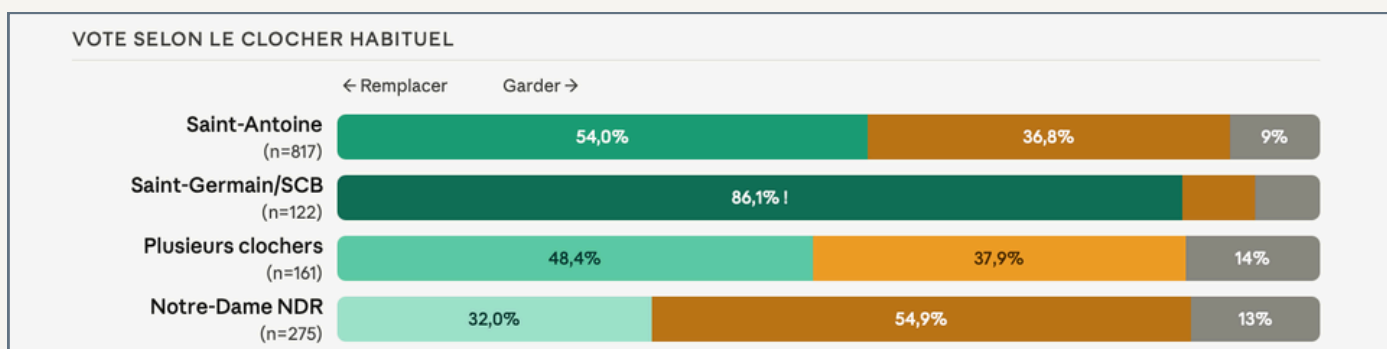
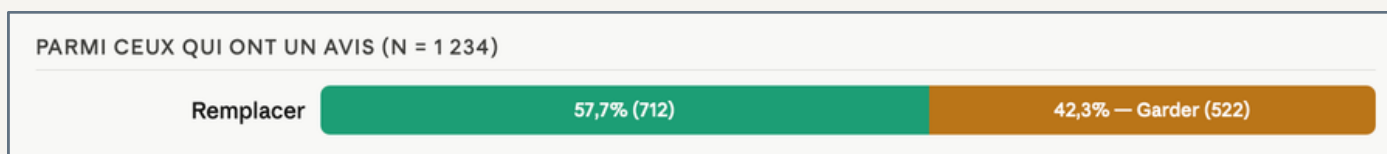
A PROPOS DU CHAUFFAGE A SAINT-ANTOINE

Faut-il investir lourdement pour améliorer le chauffage à Saint-Antoine ?



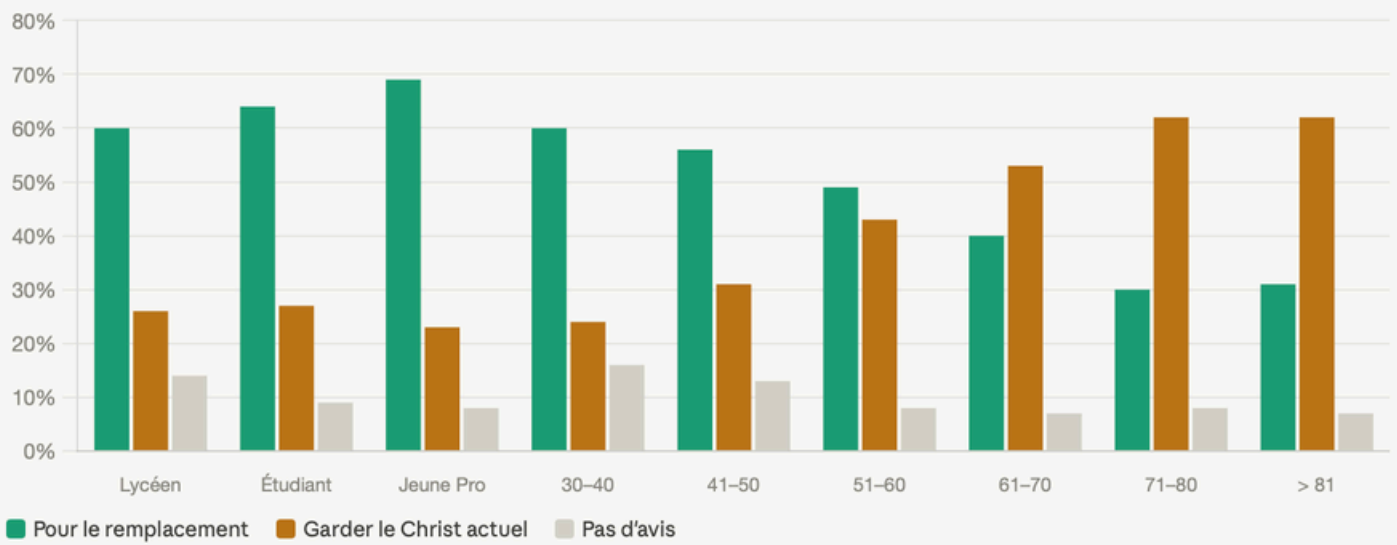
A PROPOS DE LA RÉNOVATION DU CHOEUR DE SAINT-ANTOINE

Dans le cadre d'une rénovation du chœur de Saint-Antoine, préférez-vous garder le Christ actuel ou le changer ?

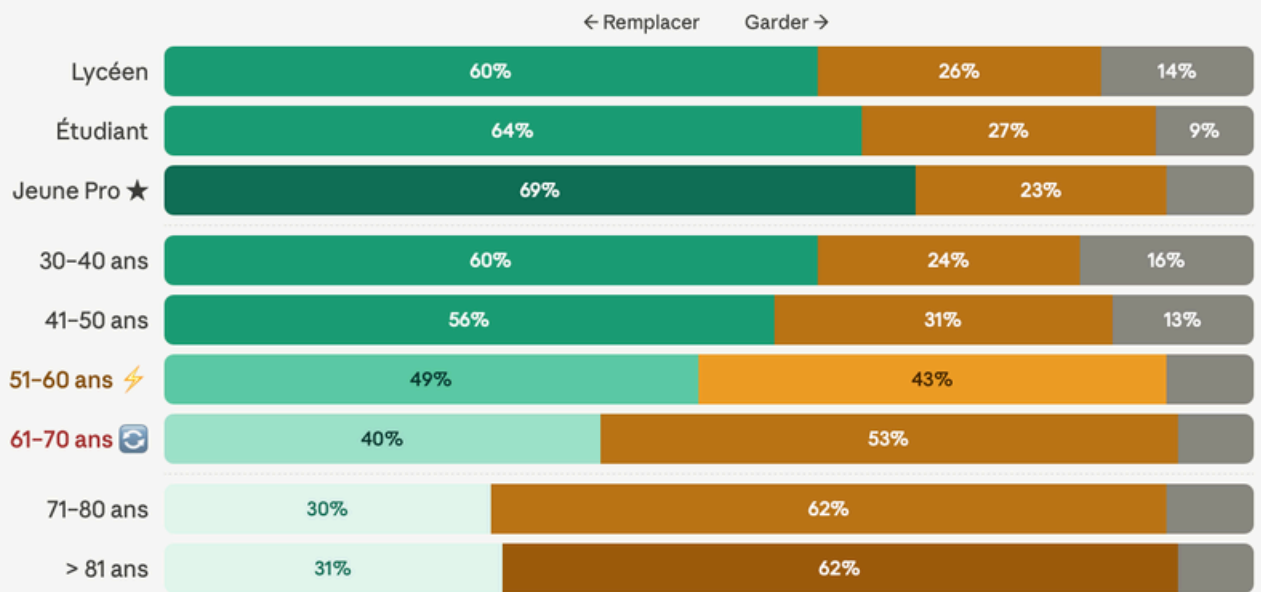




VOTE PAR TRANCHE D'ÂGE FINE



BASCULE DU VOTE SELON L'ÂGE — BARRES EMPILÉES



RAPPORT POUR / CONTRE PAR GÉNÉRATION

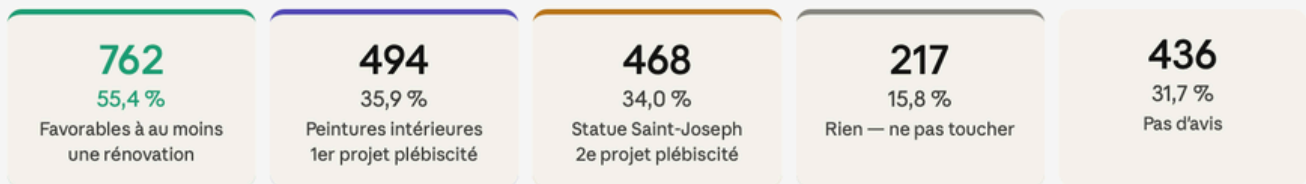
Génération	Pour	Contre	Ratio P/C	Lecture
Jeunes <30	63,8%	25,9%	2,5×	Très favorable
Adultes 30-50	56,7%	29,5%	1,9×	Nettement favorable
Adultes 51-70	45,5%	46,8%	≈ 1	Équilibre
Seniors 71+	30,3%	61,8%	0,5×	Nettement contre

Rappel : ce projet - s'il se confirme - sera financé par une souscription volontaire proposée aux paroissiens et non sur les réserves de la paroisse ni au détriment d'autres projets pastoraux. Il pourra être ajusté au fur et à mesure en concertation avec l'artiste et l'équipe de paroissiens qui portera le projet.

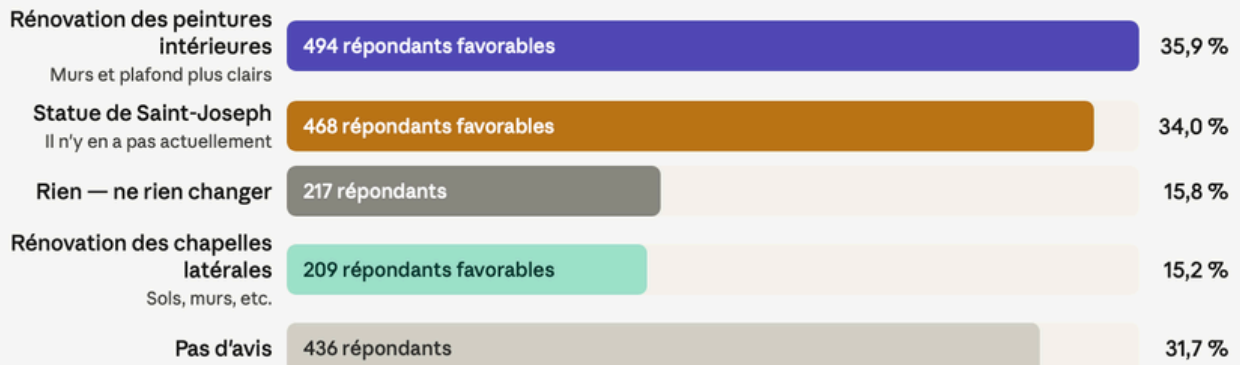
A PROPOS DE LA RÉNOVATION DE NOTRE-DAME DE LA RÉSURRECTION

La question : Le projet de rénovation de l'église Notre-Dame de la Résurrection propose trois options (plusieurs réponses possibles) :

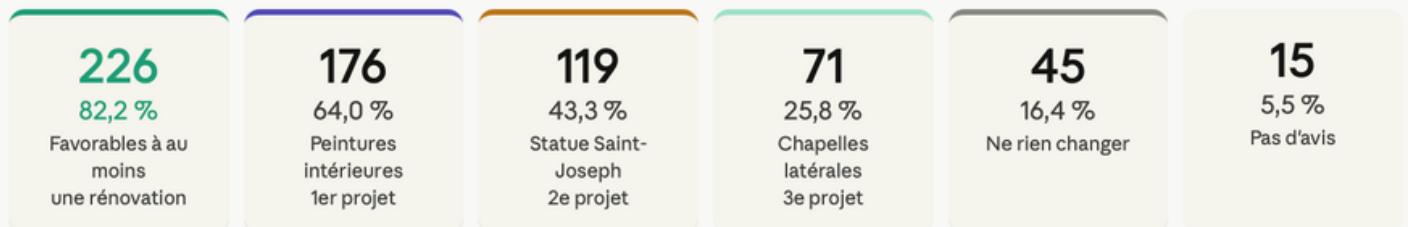
- ① Rénovation totale des peintures intérieures (murs et plafond plus clairs)
 - ② Rénovation des chapelles latérales (sols, murs)
 - ③ Réalisation d'une statue de Saint-Joseph (il n'y en a pas)
- + Options : « Rien, c'est très bien ainsi » · « Je n'ai pas d'avis »



RÉSULTATS PAR PROPOSITION — N = 1 375 (PLUSIEURS RÉPONSES POSSIBLES)



Si on zoome sur le souhait des paroissiens fréquentant prioritairement Notre-Dame de la Résurrection :

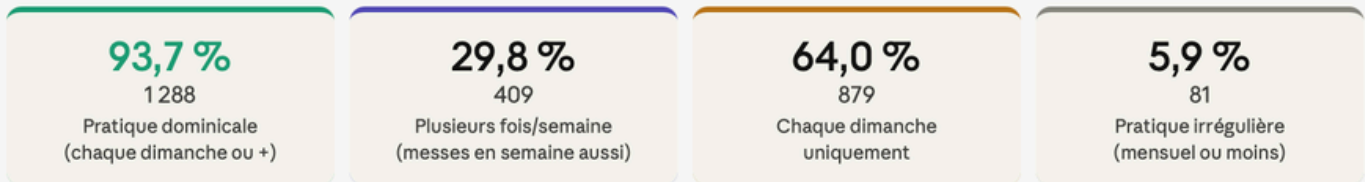


VUE D'ENSEMBLE — N = 275 PAROISSIENS DE NDR



5- La pratique des sacrements

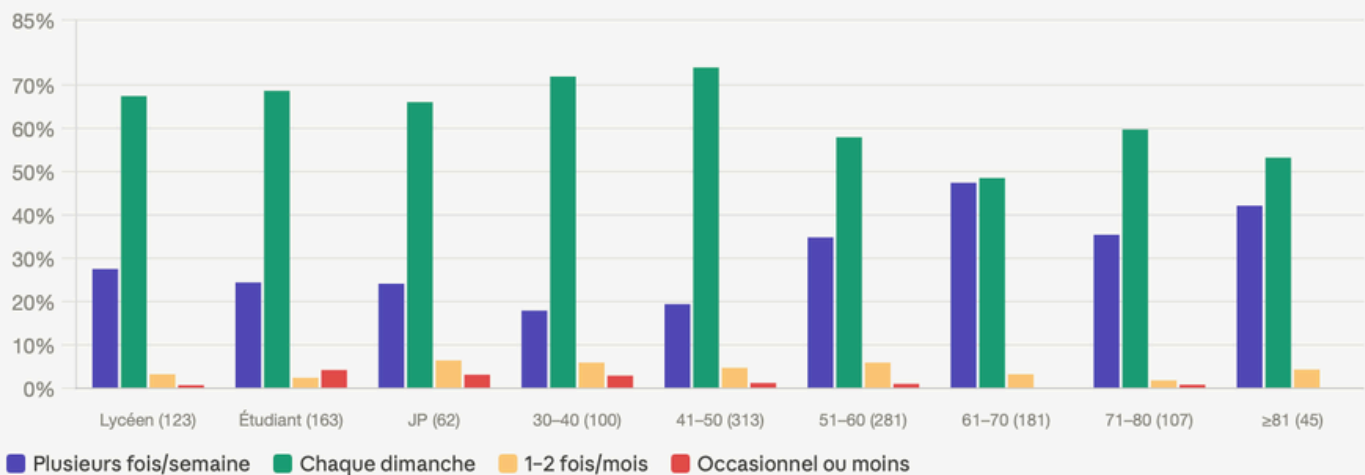
L'EUCCHARISTIE



FRÉQUENCE DE PARTICIPATION À LA MESSE — N = 1 375



FRÉQUENCE SELON L'ÂGE



LA CONFESSION

42,0 %

578
Plusieurs fois/an
(grandes fêtes)

11,8 %

162
≥ 1 fois par mois

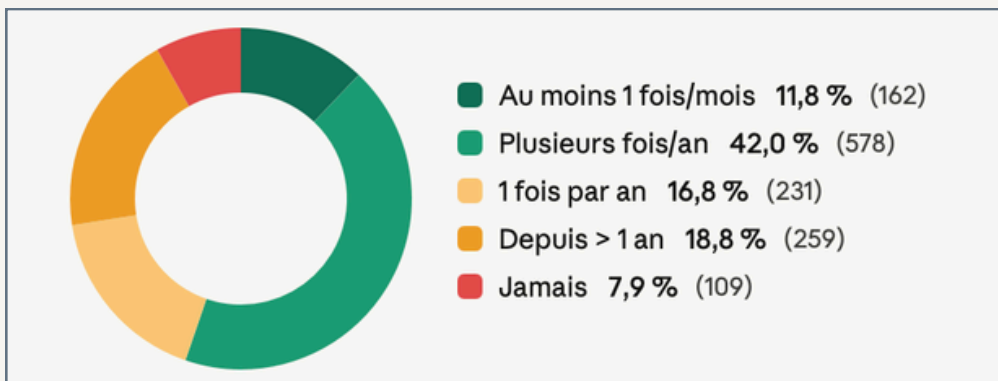
16,8 %

231
1 fois par an

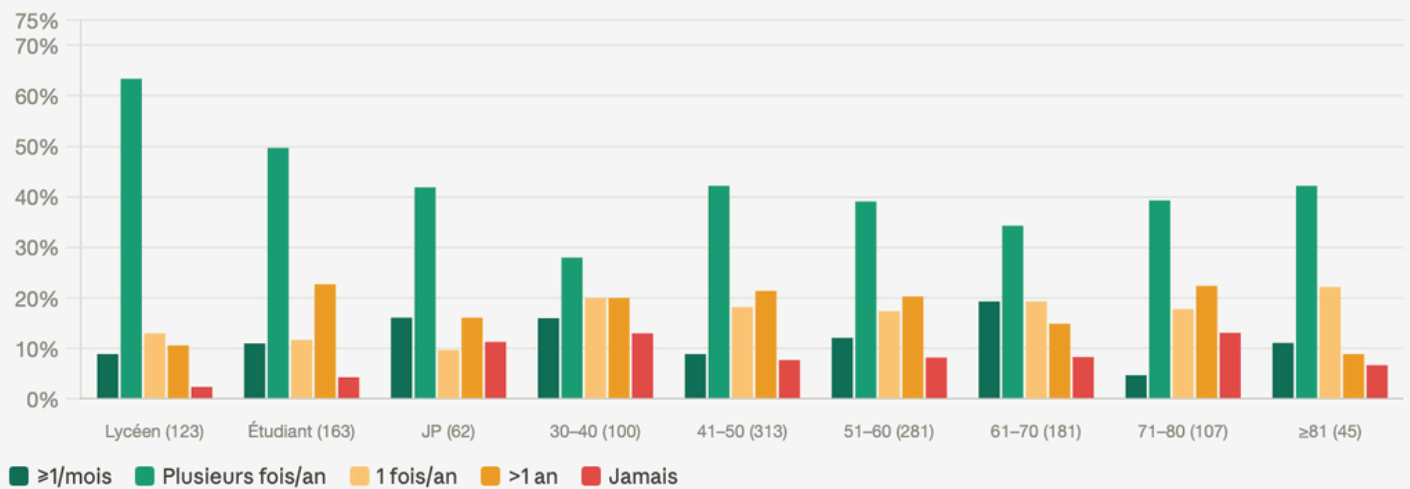
26,8 %

368
Rarement ou jamais
(>1 an / jamais)

FRÉQUENCE DE CONFESSION — N = 1 375



FRÉQUENCE SELON L'ÂGE — DÉTAIL PAR TRANCHE



Tranche d'âge	n	≥1/mois	Plusieurs/an	1/an	>1 an	Jamais
Lycéen	123	11 (8,9 %)	78 (63,4 %)	16 (13,0 %)	13 (10,6 %)	3 (2,4 %)
Étudiant	163	18 (11,0 %)	81 (49,7 %)	19 (11,7 %)	37 (22,7 %)	7 (4,3 %)
Jeune Pro	62	10 (16,1 %)	26 (41,9 %)	6 (9,7 %)	10 (16,1 %)	7 (11,3 %)
30-40 ans	100	16 (16,0 %)	28 (28,0 %)	20 (20,0 %)	20 (20,0 %)	13 (13,0 %)
41-50 ans	313	28 (8,9 %)	132 (42,2 %)	57 (18,2 %)	67 (21,4 %)	24 (7,7 %)
51-60 ans	281	34 (12,1 %)	110 (39,1 %)	49 (17,4 %)	57 (20,3 %)	23 (8,2 %)
61-70 ans	181	35 (19,3 %)	62 (34,3 %)	35 (19,3 %)	27 (14,9 %)	15 (8,3 %)
71-80 ans	107	5 (4,7 %)	42 (39,3 %)	19 (17,8 %)	24 (22,4 %)	14 (13,1 %)
> 81 ans	45	5 (11,1 %)	19 (42,2 %)	10 (22,2 %)	4 (8,9 %)	3 (6,7 %)

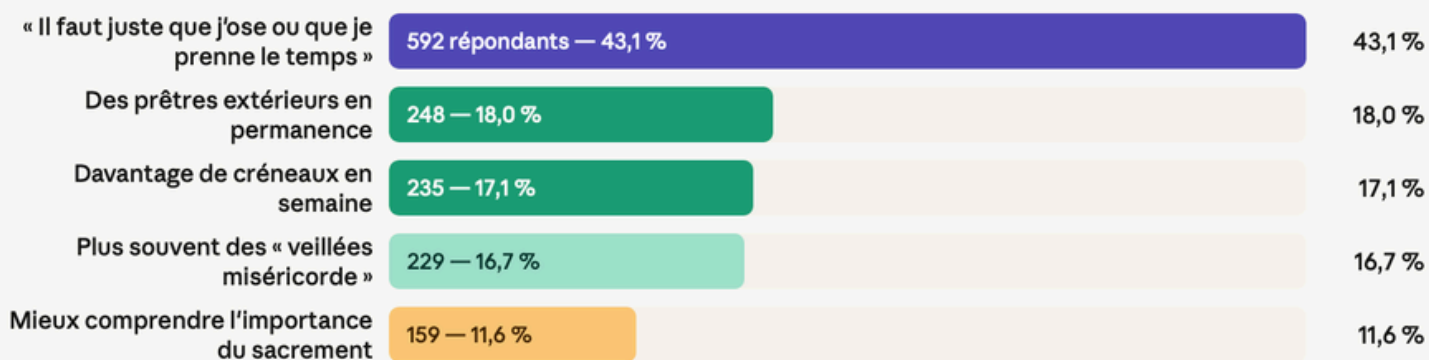
FRÉQUENCE SELON LE GENRE

Genre	n	≥1/mois	Plusieurs/an	1/an	>1 an	Jamais
Femmes	752	89 (11,8 %)	341 (45,3 %)	120 (16,0 %)	124 (16,5 %)	59 (7,8 %)
Hommes	623	73 (11,7 %)	237 (38,0 %)	111 (17,8 %)	135 (21,7 %)	50 (8,0 %)

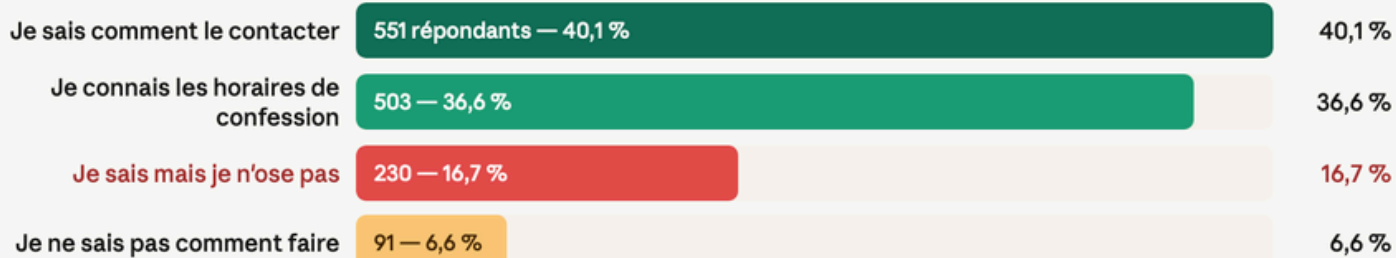
CONFESSION SELON LE CLOCHER

Clocher	n	≥1/mois	Plusieurs/an	1/an	>1 an	Jamais
SG/SCB	122	45,1 %	45,1 %	2,5 %	6,6 %	0,8 %
Saint-Antoine	817	9,7 %	43,9 %	17,9 %	19,1 %	7,1 %
Plusieurs	161	8,7 %	47,2 %	14,9 %	18,0 %	7,5 %
NDR	275	5,1 %	32,0 %	21,1 %	24,0 %	13,8 %

CE QUI AIDERAIT À SE CONFESSER DAVANTAGE — N = 1 375 (PLUSIEURS RÉPONSES)



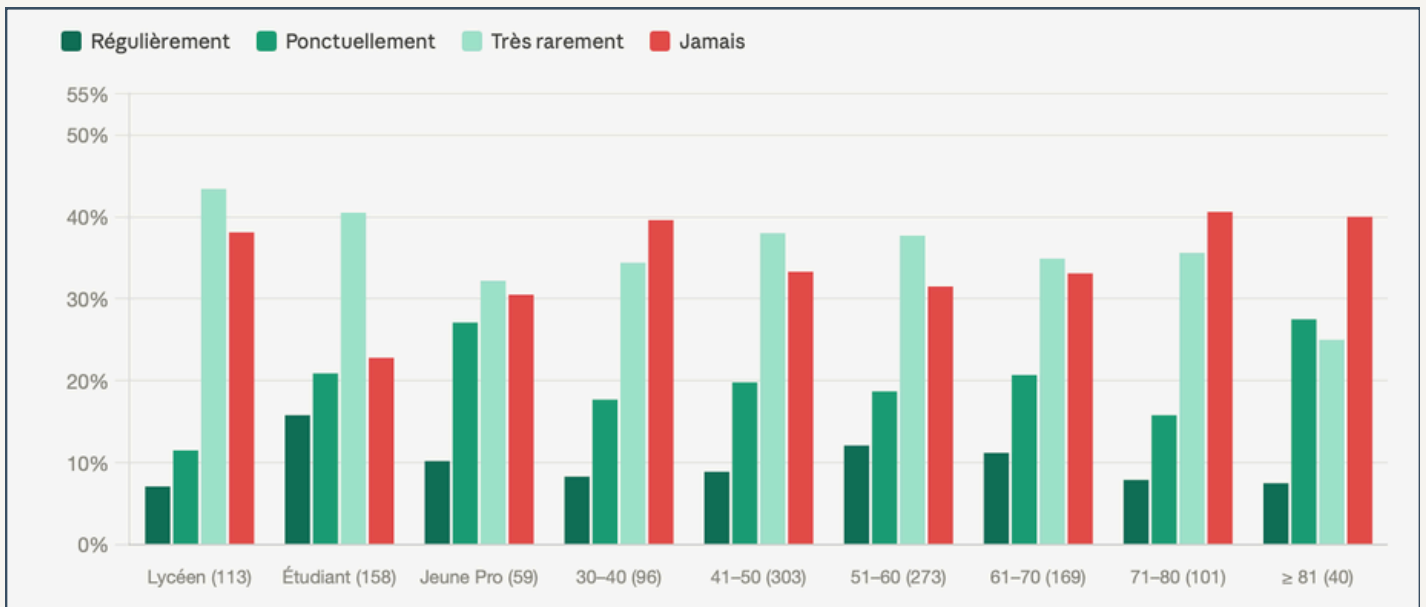
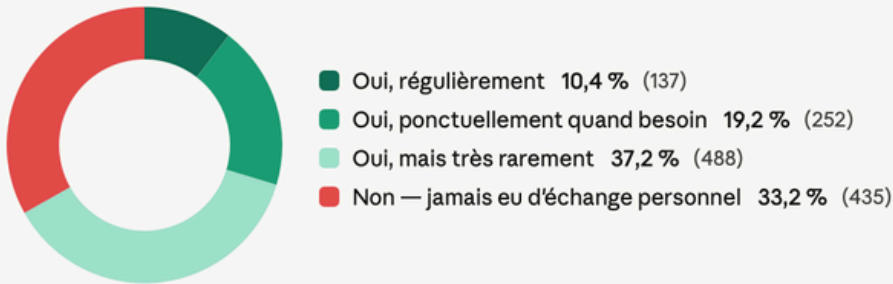
SI VOUS AVEZ BESOIN DE VOUS CONFESSER OU DE VOIR UN PRÊTRE — N = 1 375



RENCONTRER ET PARLER AVEC UN PRÊTRE



Q49 — « AVEZ-VOUS DÉJÀ RENCONTRÉ UN PRÊTRE POUR DISCUTER, DEMANDER CONSEIL OU DISCERNER ? » — N = 1 312

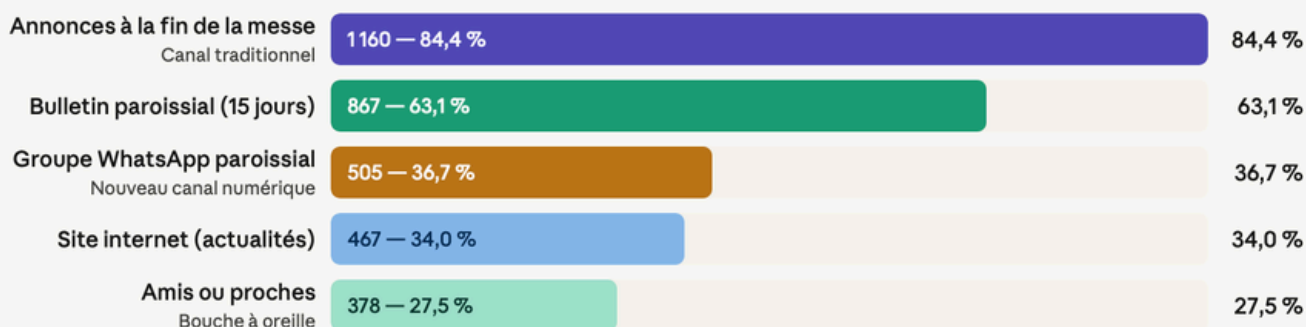


Q50 — « SI VOUS AVEZ BESOIN DE VOUS CONFESSER OU DE VOIR UN PRÊTRE... » — N = 1 375

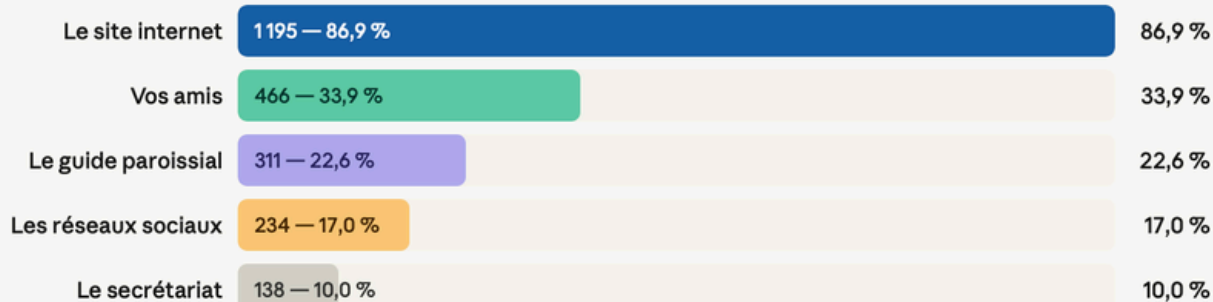


5- LA COMMUNICATION

COMMENT ÊTES-VOUS AU COURANT DES ACTUALITÉS PAROISSIALES ? (PLUSIEURS RÉPONSES)

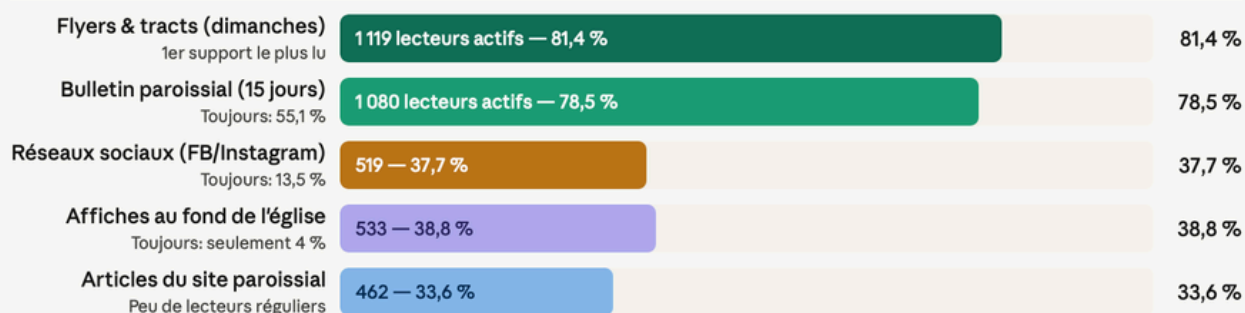


QUAND VOUS CHERCHEZ UNE INFORMATION, VOUS UTILISEZ... (PLUSIEURS RÉPONSES)



La messe reste le canal roi pour l'information (84 %) — les annonces de fin de messe touchent presque tout le monde. Le site internet est massivement utilisé pour chercher une information active (87 %), mais moins pour la veille des actualités (34 %). Le bulletin paroissial reste très fort (63 %) comme canal de suivi régulier. Le WhatsApp a déjà convaincu 37 % des répondants en tant que nouveau canal — un démarrage prometteur pour une communauté de 1 375 personnes.

TAUX DE LECTURE RÉGULIÈRE (TOUJOURS + PARFOIS) PAR SUPPORT



DÉTAIL COMPLET — 4 NIVEAUX DE LECTURE

Support	Oui toujours	Oui parfois	Très rarement	Jamais	Actifs (%)
Bulletin paroissial	758 (55,1 %)	322 (23,4 %)	156 (11,3 %)	139 (10,1 %)	78,5 %
Flyers & tracts	477 (34,7 %)	642 (46,7 %)	197 (14,3 %)	59 (4,3 %)	81,4 %
Réseaux sociaux	186 (13,5 %)	333 (24,2 %)	369 (26,8 %)	487 (35,4 %)	37,7 %
Affiches église	55 (4,0 %)	478 (34,8 %)	571 (41,5 %)	271 (19,7 %)	38,8 %
Site internet (articles)	60 (4,4 %)	402 (29,2 %)	513 (37,3 %)	400 (29,1 %)	33,6 %

RÉCAPITULATIF PAR CANAL ET CATÉGORIE D'ÂGE

Catégorie d'âge	Bulletin "toujours"	RS actifs	Site actifs	WhatsApp	EAP connu
Jeunes <30	17 %	42,0 %	10 %	27,9 %	23,0 %
Adultes 30-50	59 %	47,5 %	39 %	45,0 %	46,0 %
Adultes 51-70	70 %	31,6 %	42 %	39,4 %	55,4 %
Seniors 71+	88 %	20,4 %	49 %	26,3 %	48,0 %

GUIDE PAROISSIAL — CONNAISSANCE ET USAGE



- Oui et je le consulte 33,9 % (466)
- Connaît mais n'utilise pas 36,9 % (508)
- Ne connaît pas 29,2 % (401)

SELON L'ÂGE

Âge	n	Consulte	Connaît ne sert pas	Ne connaît pas
Jeunes <30	348	14 %	33 %	53 %
Adultes 30-50	413	32 %	41 %	28 %
Adultes 51-70	462	41 %	41 %	18 %
Seniors 71+	152	63 %	24 %	13 %



CONNAISSANCE DE L'EAP



- Connaît un membre EAP 43,6 % (599)
- Ne connaît pas 56,4 % (776)

SELON L'ÂGE

Jeunes <30	Oui 23 %	Ne connaît pas 77 %
Adultes 30-50	Oui 46 %	54 %
Adultes 51-70	Oui 55,4 % ★	45 %
Seniors 71+	Oui 48 %	52 %

EAP: Equipe d'animation pastorale, regroupe 5 laïcs nommés qui participent à la gouvernance de la paroisse autour du curé et des diacre et vicaires.

6- LA FORMATION

FORMATION DES LYCEENS

Quand parents et enfants n'ont pas le même point de vue !!!

LYCÉENS : « VOUS SENTEZ-VOUS ASSEZ FORMÉ DANS VOTRE FOI ? » — N = 113 RÉPONDANTS



■ Assez bien formé 61,1% (69)
 ■ Pas assez formé, aimerait plus 38,9% (44)

10 lycéens n'ont pas répondu à cette question (9 non répondants sur 123).

PARENTS DE LYCÉENS : VOTRE LYCÉEN A-T-IL BESOIN DE PLUS DE FORMATION ? — N = 317

Besoin d'être mieux formé
 Parents motivés pour la formation hebdomadaire

207 parents — 65,3 %

65,3 %

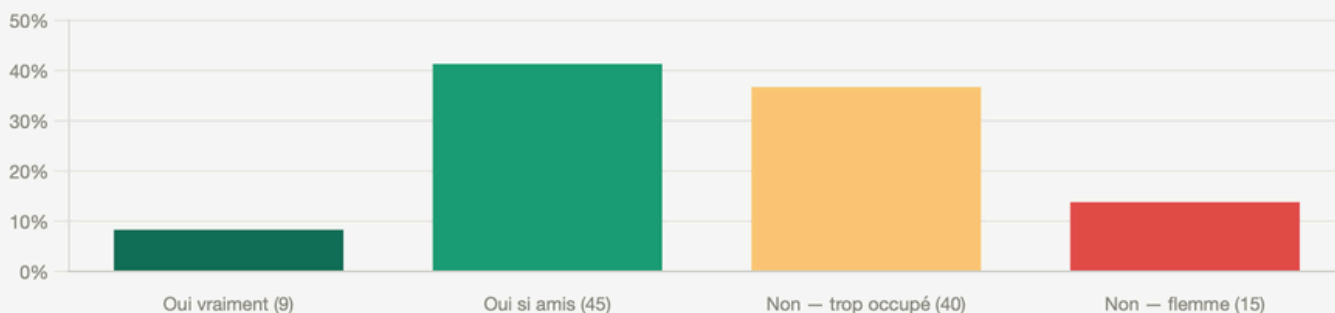
Assez formé

110 parents — 34,7 %

34,7 %

LYCÉENS : COURS DE FORMATION LE MERCREDI 19H — N = 109 RÉPONDANTS

Projet : cours de 45 min assuré par un prêtre (19h) + pizza/sandwich (19h45) + veillée SITIO (20h30)



FORMATION DES ADULTES

52,2 %

718

Veulent des conférences ponctuelles extérieures

28,8 %

396

Veulent des conférences Avent / Carême

21,0 %

289

Intéressés par un cours de catéchisme adultes

30,8 %

423

Non merci — déjà assez d'occasions

SOUHAITS DE FORMATION — N = 1 375 (PLUSIEURS RÉPONSES)

Conférences ponctuelles extérieures

718 répondants — 52,2 %

52,2 %

Témoins, conférenciers invités

Non merci — déjà assez de propositions

423 — 30,8 %

30,8 %

Conférences Avent & Carême

396 — 28,8 %

28,8 %

Temps liturgiques forts

Cours de catéchisme adultes

289 — 21,0 %

21,0 %

Formation suivie et régulière

6- LES JEUNES


CATÉCHISME DES ENFANTS DE PRIMAIRE — N = 294 FAMILLES RÉPONDANTES



■ École (197) ■ Privé / familial (51) ■ Paroissial (40)
■ Pas catéchéisé (5)



ACTIVITÉS CHRÉTIENNES DES ENFANTS (PRIMAIRE, COLLÈGE, LYCÉE) — N = 463 FAMILLES



Scoutisme	373 familles — 80,6 %	80,6 %
Activités paroissiales Patronage, camp ski, servants...	169 — 36,5 %	36,5 %
Rien — mais cherche	32 — 6,9 %	6,9 %
Mouvements chrétiens MEJ, Opus Dei...	30 — 6,5 %	6,5 %


LYCÉENS/ÉTUDIANTS : ACTIVITÉS CHRÉTIENNES — N = 286

Scoutisme	84 lycéens (68 %) · 101 étudiants (62 %)	65 %
Aumônerie lycée / étudiante	29 · 33 — ~21 %	22 %
Mouvements extérieurs	22 · 32 — ~19 %	19 %
La messe me suffit	12 · 18 — ~11 %	11 %
Voudrait découvrir — rien encore	5 · 19 — ~8 %	8 %

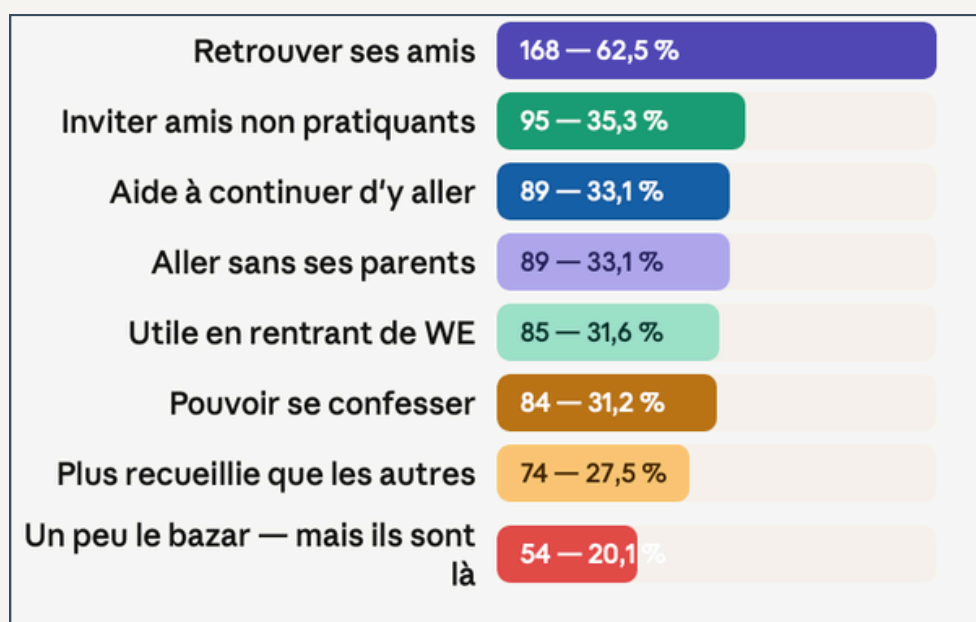


LE SUJET DE LA MESSE DE 18H LE DIMANCHE SOIR

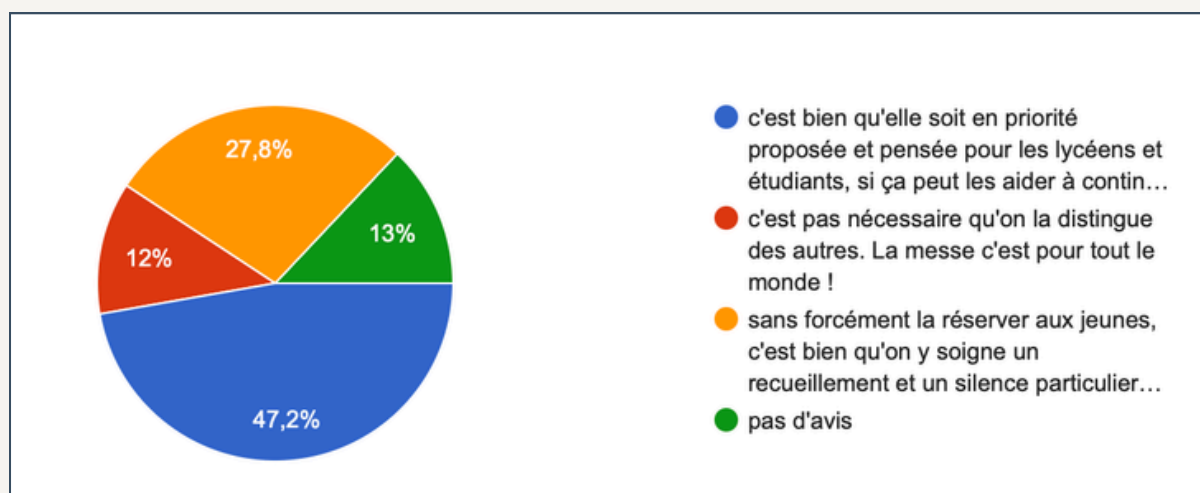
Qu'en pensent les lycéens et les étudiants ? Faut-il une messe spécialement pensée pour eux ?



Qu'apprécient-ils à cette messe ?



Qu'en pensent les adultes ?



6 - L'ENGAGEMENT DES PAROISSIENS

41,5 %

570 / 1375

Engagés dans au moins un service paroissial

58,5 %

805

Non engagés (actuellement)

42,6 %

313 / 735

Voudraient rendre service ponctuellement

7,6 %

56 / 735

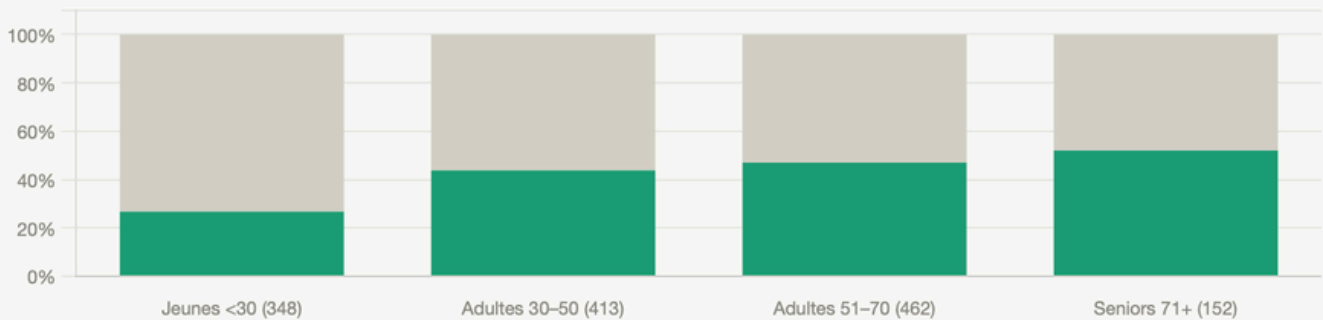
Souhaitent un engagement régulier

TAUX D'ENGAGEMENT DANS UN SERVICE PAROISSIAL

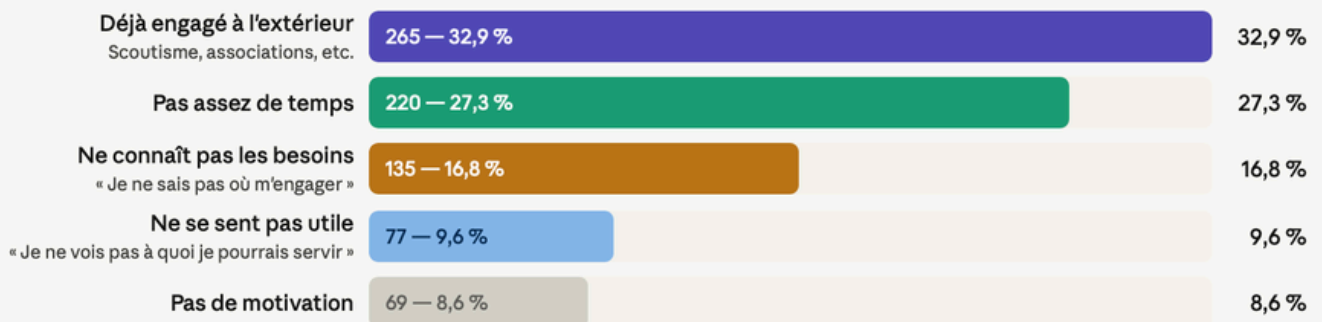


■ Engagé dans un service 41,5 % (570)
■ Non engagé 58,5 % (805)

TAUX D'ENGAGEMENT SELON L'ÂGE



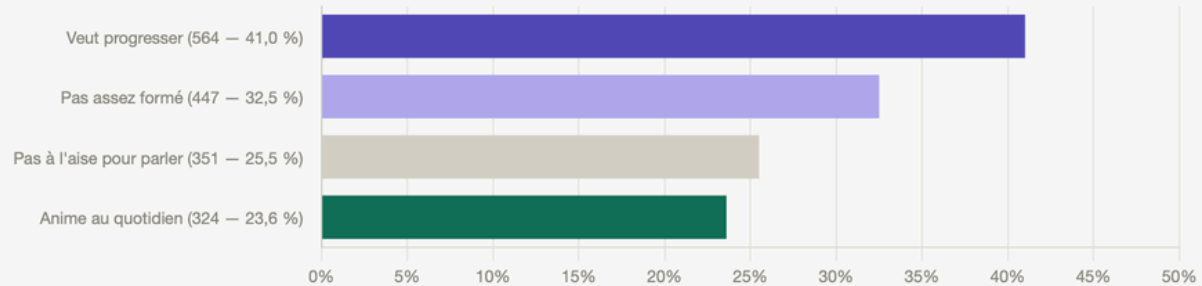
POURQUOI LES 805 NON-ENGAGÉS NE LE SONT PAS — N = 766 RÉPONSES



7 - LA MISSION

« DANS QUELLE PHRASE VOUS RECONNAISSEZ-VOUS ? » — PROFIL D'IDENTITÉ MISSIONNAIRE (PLUSIEURS RÉPONSES)

N = 1375 répondants



■ Progresser (41%) ■ Pas assez formé (32,5%) ■ Pas à l'aise pour "parler" (25,5%) ■ Anime au quotidien (23,6%)

🔥 **Missionnaire convaincu — 23,6 %**

324

« Ce désir m'anime au quotidien, j'ose parler de Jésus, de ma foi, de l'Église autour de moi. »

📈 **Veut progresser — 41,0 %**

564

« Je sens qu'il me faut progresser dans cette dimension, j'ai besoin d'être encouragé. »

📖 **Pas assez formé — 32,5 %**

447

« J'aimerais témoigner mais je ne me sens pas assez formé ou solide pour défendre ma foi. »

😬 **Pas à l'aise pour parler — 25,5 %**

351

« Le témoignage en action suffit. Je ne suis pas à l'aise avec le fait de parler de ma foi. »

87,1 %

1198

Ont parlé de leur foi à des non-croyants

67,8 %

932

Ont raconté leur vie de foi en paroisse

37,2 %

511

Ont invité quelqu'un à une messe / SITIO

15,9 %

219

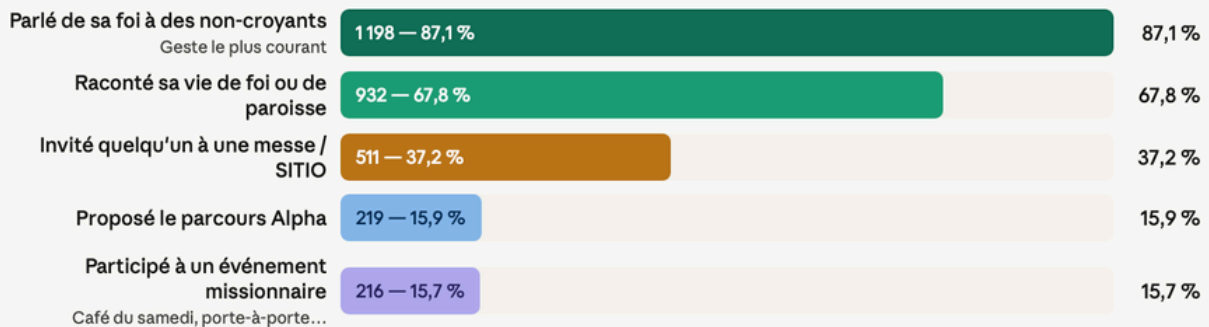
Ont proposé le parcours Alpha

15,7 %

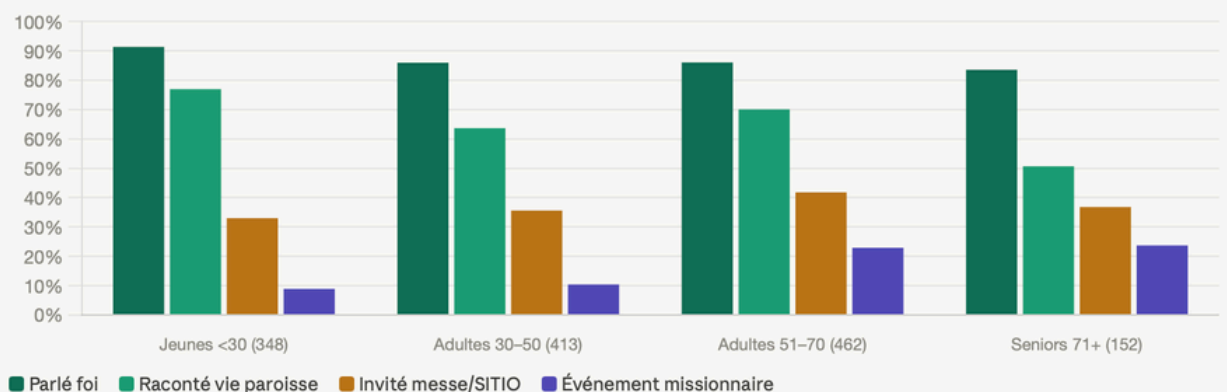
216

Ont participé à un événement missionnaire

TAUX DES ACTIONS MISSIONNAIRES DÉCLARÉES — VUE D'ENSEMBLE

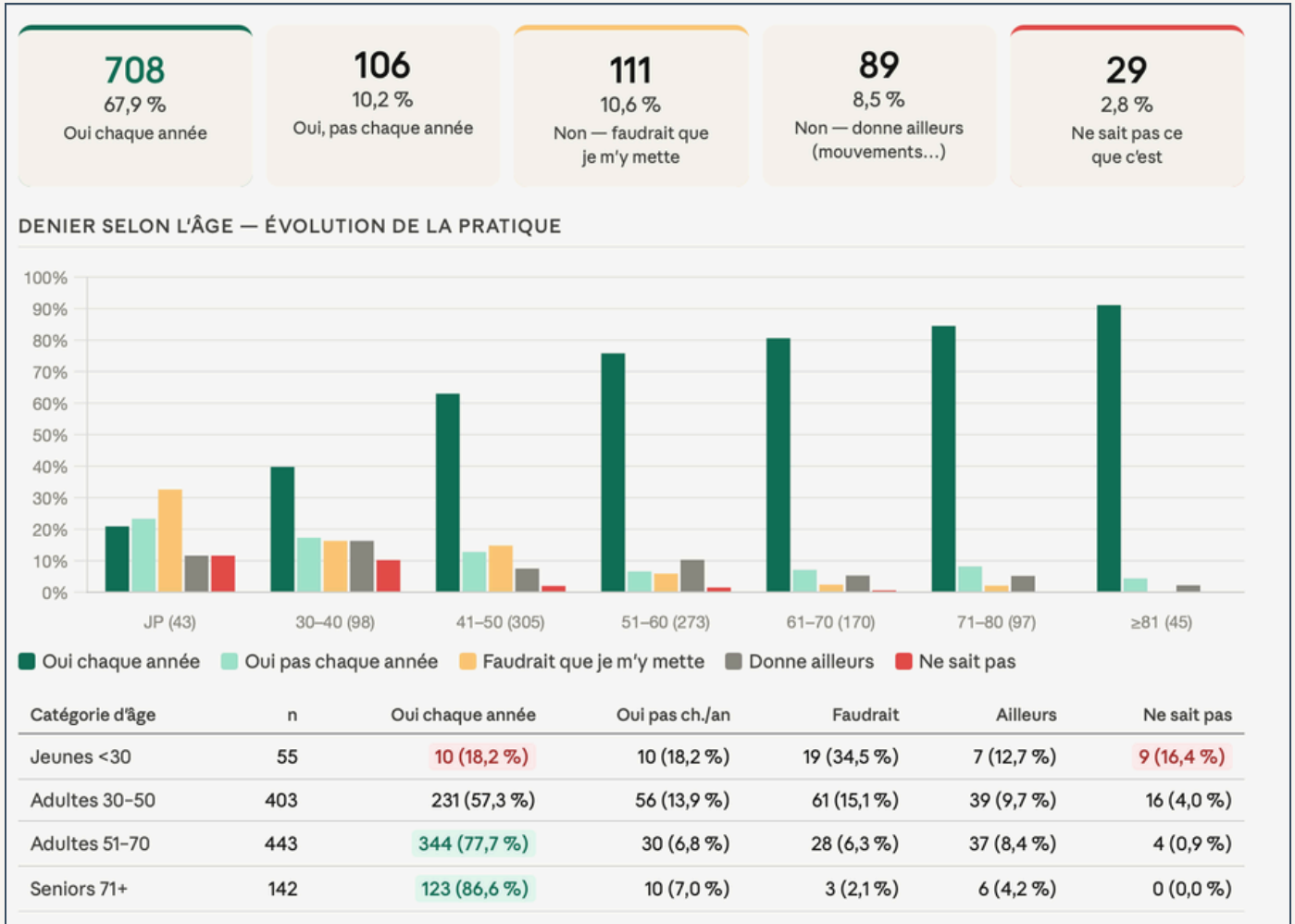


ACTIONS MISSIONNAIRES SELON L'ÂGE

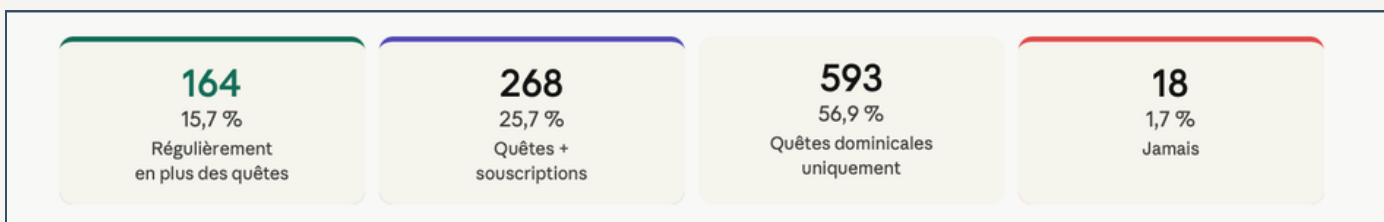


7 - DONNÉS ET DENIER


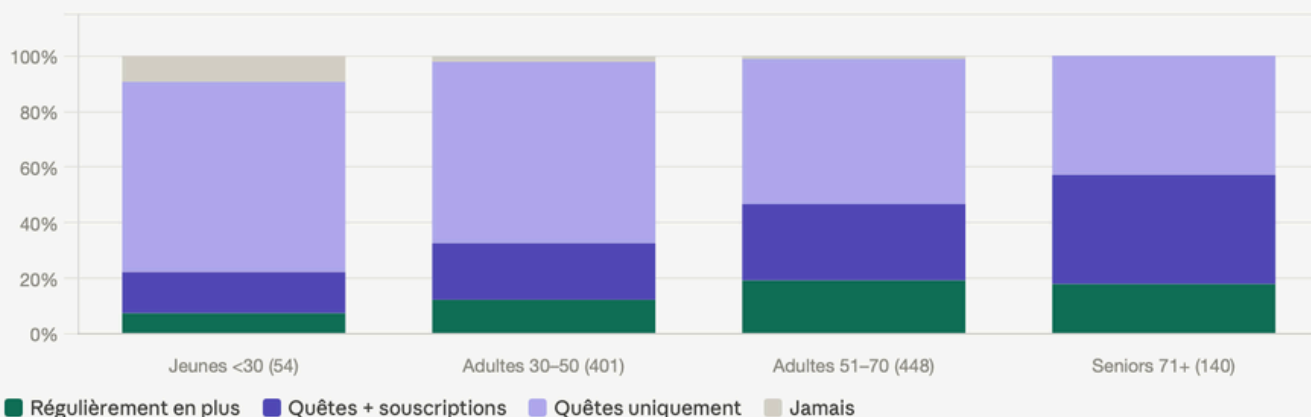
DONNER AU DIOCESE EN PARTICIPANT AU DENIER DE L'ÉGLISE



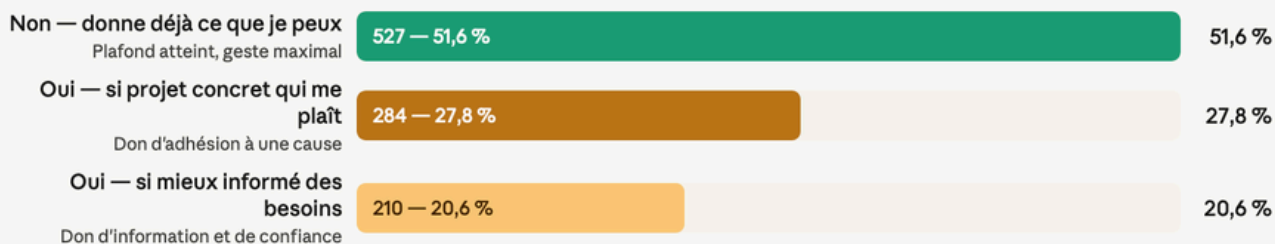
DONNER A LA PAROISSE



DONS À LA PAROISSE SELON L'ÂGE



DISPOSITION À DONNER D'AVANTAGE — N = 1 021 RÉPONDANTS



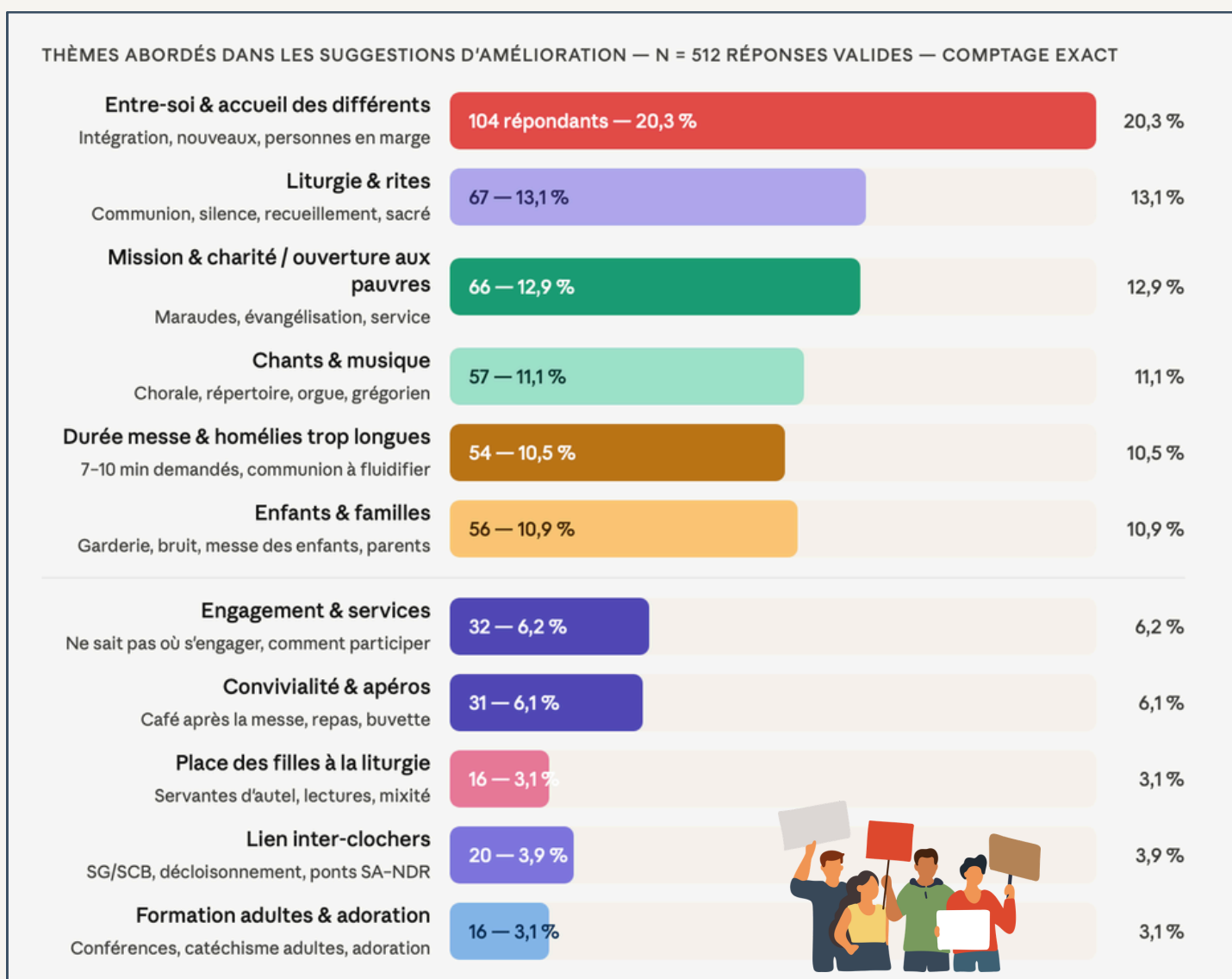
7 - SYNTHÈSE DES SUGGESTIONS LIBRES

A plusieurs reprises dans la consultation, il était proposé de laisser des suggestions ou de partager librement des idées et des ressentis. Beaucoup ont répondu. Toutes les réponses vont être lues et travaillées. Il vous est proposé ici une synthèse réalisée par intelligence artificielle (Claude ai) avec ses commentaires pour un premier aperçu, avec les limites de ce procédé, des 3 questions principales. .



1ère question : sur les points que vous n'appréciez pas ou moins, ou auxquels vous êtes plus sensibles, quelles seraient vos suggestions d'amélioration ?

512 personnes (soit 37% des répondants) ont pu exprimer des sujets de mécontentement ou des suggestions d'amélioration. C'est à noter : on peut être satisfait de sa paroisse (98% de paroissiens "satisfaits ou très satisfaits") tout en gardant quelques sujets d'agacement ou d'amélioration, qu'on semble heureux de pouvoir partager ! Tant mieux !



Signal rouge L'entre-soi — la plaie nommée sans détour

C'est le thème le plus cité, avec une intensité et une franchise remarquables. Le mot revient des dizaines de fois, parfois seul comme une phrase entière. Les paroissiens voient la réalité — **une paroisse sociologiquement homogène (CSP+, "versillaise")** qui peine à intégrer ceux qui ne rentrent pas dans le moule : divorcés, personnes seules, familles moins aisées, profils atypiques, recommençants. Ce n'est pas une critique de mauvaise foi — c'est souvent un cri sincère de quelqu'un qui aime sa paroisse et voudrait qu'elle soit davantage évangélique dans ses liens.

Action prioritaire : apéros après la messe, référents accueil identifiés (badge, écharpe), moments structurés de rencontre inter-clochers, attention particulière aux personnes seules et aux nouveaux.

Signal fort La durée de la messe — consensus pratique rare

Presque personne ne le dit méchamment. Beaucoup disent même qu'ils apprécient les homélies. Mais le consensus est là : les homélies dépassent régulièrement 15 minutes, les messes atteignent 1h15-1h30, et cela décourage les plus fragiles dans la pratique (notamment les enfants et les recommençants). **La cible semble être : 7-10 minutes d'homélie, temps total de 55-65 minutes** sauf fêtes majeures. Sur la communion : multiplier les points de distribution est demandé par plusieurs — pragmatique et réalisable.

Signal pastoral Mission & charité — le manque le plus lucide

Ces suggestions viennent souvent de personnes engagées, qui ont une vision claire de ce que devrait être une Église missionnaire. Elles ne nient pas la beauté de la paroisse — elles demandent qu'elle **sorte de sa bulle**. Les demandes sont concrètes : maraudes, présence dans les rues, Alpha, service des pauvres visible. **La phrase qui revient le plus souvent en filigrane : "Comment accueillir les 90 % de Chenaysiens qui ne viennent jamais ?"**


Signal structurel Lien inter-clochers — une unité à construire

Nombreux sont ceux qui perçoivent les trois clochers comme des mondes qui coexistent sans se rencontrer. SG/SCB est souvent cité comme "à part", peu intégré dans la communication et la vie commune. NDR est parfois vu comme le clocher de Parly 2, oublié au profit du plateau. **Des moments de rencontre communs (pèlerinages, fêtes, célébrations communes) sont demandés avec insistance.**

Signal partagé Chants & liturgie — pas de consensus, diversification nécessaire

Sur la liturgie, les demandes se neutralisent : autant de "plus de latin" que de "moins de latin", autant de "plus de recueillement" que de "plus de joie". Ce n'est pas une faiblesse — c'est le signe d'une paroisse diverse. La réponse n'est pas une réforme uniforme mais **une diversification de l'offre liturgique** selon les messes (profil plus recueilli le matin, plus festif le soir, espace pour le grégorien dans certains créneaux).

NB : commentaire du curé : "Message bien reçu pour les homélies... on va raccourcir !" 😊



2ème question : “Pour mieux rejoindre les non-croyants ou non pratiquants de notre ville, avez-vous des suggestions ?”

225 répondants (16,4 % des 1 375) ont proposé une suggestion. Comptage exact par mots-clés — un même message peut couvrir plusieurs thèmes.



1. Une paroisse qui a des idées — mais qui attend d'être envoyée

225 répondants représentent seulement 16,4 % du total. C'est le taux de réponse le plus faible de toute la consultation qualitative — significatif en lui-même. La mission vers les non-croyants est le sujet sur lequel les paroissiens se sentent le moins équipés pour s'exprimer. Ceux qui répondent sont déjà sensibilisés. Et pourtant leurs idées sont très concrètes et localisées (le marché du samedi, l'allée Dutartre, Parly 2, l'hôpital Mignot). **Ce n'est pas un manque d'idées — c'est un manque d'envoi.**

2. Deux grandes stratégies coexistent sans s'opposer

Attirer vers : conférences, événements, kermesse, communication — créer des occasions d'entrer sans pression (48 + 29 + 25 = 102 mentions combinées). Ces suggestions misent sur la visibilité et l'attractivité de la communauté.

Aller vers : évangélisation de rue, porte à porte, présence à l'hôpital, maraudes, témoignage personnel (32 + 20 + 17 = 69 mentions combinées). Ces suggestions misent sur la rencontre directe et le témoignage incarné.

Ces deux approches ne s'excluent pas — elles se complètent. La première crée les occasions, la seconde crée les rencontres.

3. NDR : l'atout géographique sous-exploité

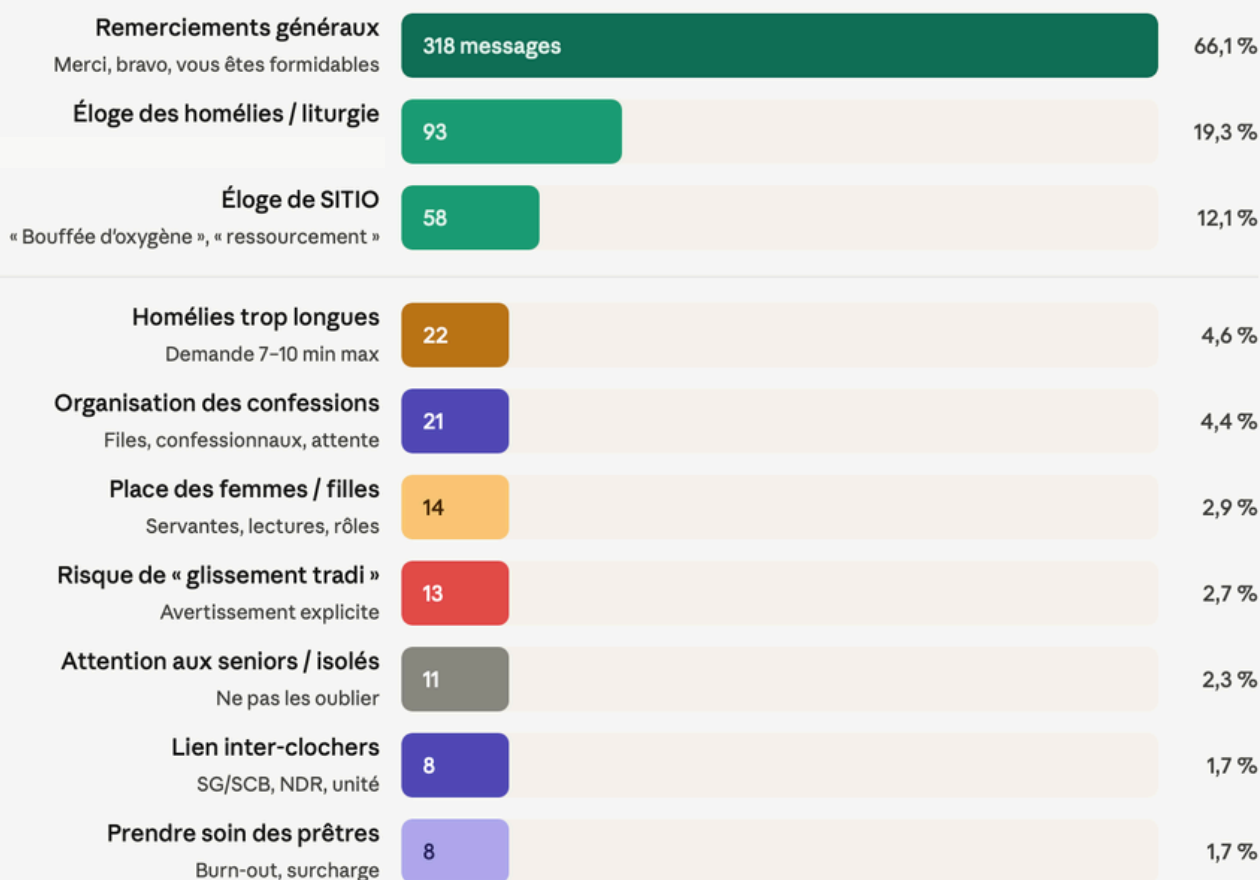
30 messages font de NDR l'axe missionnaire naturel de la paroisse. En proportion du nombre de fidèles de NDR (275), c'est une surreprésentation significative — ces paroissiens voient leur église comme un outil que la paroisse n'utilise pas encore à sa pleine capacité. La rue très passante de NDR, sa situation au cœur de Parly 2, son accessibilité depuis le centre commercial en font la porte d'entrée naturelle pour les 90 % de Chenaysiens qui ne pratiquent pas.

4. La messe des Chênes verts — la demande symbolique la plus forte

7 messages sur 225 (3,1 %) mentionnent spécifiquement la messe des Chênes verts allée Dutartre. En proportion, c'est peu — mais l'intensité de ces messages est frappante (parfois en majuscules, avec points d'exclamation). **C'est la demande de présence dans la ville la plus symboliquement chargée** : retrouver l'Église dans la fête populaire de la ville, au cœur de la rue commerçante, visible de tous.

3ème question : Qu'avez-vous envie de dire à l'équipe d'animation paroissiale et à vos prêtres? (Message, suggestions concrètes, propositions d'amélioration, encouragements...)

THÈMES ABORDÉS DANS LES MESSAGES — N = 481 — COMPTAGE EXACT PAR MOTS-CLÉS



Pour la suite...



*Merci vraiment à tous ceux qui ont pris
le temps de répondre à cette consultation !*


*Les équipes - EAP, Conseil Pastoral, Conseil pour les affaires
économiques - vont analyser avec vos prêtres les résultats et tous les
enseignements qu'on peut en tirer, dans le but de mieux vous servir.
Nous allons aussi prendre le temps de lire et d'étudier vos suggestions et
vos remarques, et de revenir vers ceux qui souhaitaient être recontactés.*



Les prochaines semaines ou mois pourraient voir :

- » Le lancement d'un travail sur la **mission**, priorité numéro 1 selon ceux qui ont répondu. Avec un focus sur la façon dont **NDR** pourrait devenir un **pôle missionnaire**
- » Le lancement d'un travail sur l'**accueil** et la **convivialité**, en particulier sur les **sorties de messe**.
- » Le lancement d'un groupe de travail pour penser la **rénovation du chœur de Saint-Antoine**, avec le souhait de rassurer, de rassembler au mieux autour de ce projet.
- » Le lancement d'une équipe pour organiser un **pèlerinage paroissial à Chartres en 2027**.
- » Le lancement d'un groupe de travail sur la **rénovation de l'intérieur de Notre-Dame de la Résurrection**

à suivre...



"QU'ILS SOIENT UN EN NOUS, EUX AUSSI,
POUR QUE LE MONDE CROIE QUE TU M'AS ENVOYÉ"

Jean 17,21